


Odtoki za kopalne in tuš kadi

Odtočna tehnika



Dotoki, odtoki in prelivi iz polipropilena (PP) in pribor za kopalne in tuš kadi. Različne mehanske in elektronske različice opreme.

#### **Multiplex Trio E**

Elektronsko krmiljena mešalna enota za polnjenje kopalne kadi. Za uporabo z odtočnimi in prelivnimi garniturami z dotokom vode.

#### **Multiplex Trio**

Odtok in preliv za kopalne kadi, z dotokom vode skozi prelivno telo, odtočno odprtino Ø 52 mm, za uporabo s prekinjevalnikom cevi, upravljanje z vrtljivo rozeto ali z motornim pogonom.

#### **Rotaplex Trio**

Odtok in preliv za kopalne kadi, z dotokom vode skozi prelivno telo, odtočno odprtino Ø 90 mm, za uporabo s prekinjevalnikom cevi, upravljanje z vrtljivo rozeto ali z motornim pogonom.

#### **Multiplex Trio F**

Odtok in preliv za kopalne kadi, z dotokom vode skozi telo odtoka, odtočno odprtino Ø 52 mm, za uporabo s prekinjevalnikom cevi, upravljanje z vrtljivo rozeto ali z motornim pogonom.

#### **Rotaplex Trio F**

Odtok in preliv za kopalne kadi, z dotokom vode skozi telo odtoka, odtočno odprtino Ø 90 mm, za uporabo s prekinjevalnikom cevi, upravljanje z vrtljivo rozeto ali z motornim pogonom.

#### **Multiplex**

Odtok in preliv za kopalne kadi, odtočna odprtina Ø 52 mm, upravljanje z vrtljivo rozeto.

#### **Rotaplex**

Odtok in preliv za kopalne kadi, odtočna odprtina Ø 90 mm, upravljanje z vrtljivo rozeto.

#### **Citaplex**

Odtok in preliv za kopalne kadi, odtočna odprtina Ø 52 mm, zapiralo z zamaškom ventila.

#### **Domoplex**

Odtok za tuš kadi, odtočna odprtina Ø 52 mm, z odstranljivim sifonom.

#### **Tempoplex**

Odtok za tuš kadi, odtočna odprtina Ø 90 mm, vgradna globina 60 ali 80 mm, z odstranljivim sifonom.

#### **Tempoplex Plus**

Odtok za tuš kadi, odtočna odprtina Ø 90 mm, vgradna globina 90 mm, s posebej visoko odtočno zmogljivostjo, z odstranljivim sifonom.

#### **Duoplex**

Odtok za tuš kadi, odtočna odprtina Ø 52 mm, s pokončno cevjo s pokrovom, z odstranljivim sifonom.

#### **Varioplex**

Odtok za tuš pršne kadi, odtočna odprtina Ø 52 mm, s pokončno cevjo.

#### **Opomba**

V zvezi z uporabo izdelkov za druga področja uporabe in medije od navedenih se je treba posvetovati s podjetjem Viega! Izdelki iz umetne mase PP (polipropilena) so okolju prijazni in imajo najboljše lastnosti za gospodinjsko odpadno vodo. Vročo vodo do max. 95 °C le kratkotrajno odvajajte preko sifonov! Za odpravljanje zamašitve cevi ne uporabljajte kemičnih čistil! Za površine uporabljajte le blaga čistila! Za podrobne informacije o uporabah, omejitvah ter nacionalnih standardih in smereh glejte informacije o izdelku, bodisi natisnjene bodisi na spletni strani Viega.

#### **Pridržujemo si pravico do sprememb in napak!**

Aktualne mere Z in mere za vgradnjo ter druge tehnične podatke najdete na spletni strani Viega in jih je treba preveriti pred nakupom, med načrtovanjem, gradnjo in uporabo. Naši izdelki se nenehno optimizirajo.

Ta opis izdelka vsebuje pomembne informacije o izbiri izdelka oz. sistema, namestitvi in zagonu ter namenski uporabi in po potrebi vzdrževalne ukrepe. Te informacije o izdelkih, njihove lastnosti in tehnike uporabe temeljijo na trenutno veljavnih standardih v Evropi (npr. EN) in/ali v Nemčiji (npr. DIN/DVGW). Nekateri odlomki v besedilu se lahko nanašajo na tehnične predpise v Evropi/Nemčiji. Za druge države, kjer ni ustreznih nacionalnih določil, velja ta dokumentacija kot priporočilo. Ustrezni nacionalni zakoni, standardi, predpisi, normativi in drugi tehnični predpisi imajo prednost pred nemškimi/evropskimi smernicami, opisanimi v tem opisu izdelka: predstavljene informacije niso zavezujoče za druge države in ozemlja ter jih je treba, kot rečeno, razumeti kot priporočilo.

## KAZALO

Pregled kompletov opreme	486
Multiplex	487
Rotaplex	489
Multiplex Trio	490
Rotaplex Trio	493
Garniture z motornim pogonom in polnjenjem skozi glavo preliva	494
Garniture z motornim pogonom in polnjenjem skozi telo odtoka	494
Prekinjevalnik cevi	495
Simplex	496
Simplex Trio	496
Odtoki in prelivi	497
Tempoplex	498
Tempoplex Plus	500
Domoplex	501
Varioplex	503
Pribor	503
Navodila za uporabo	506

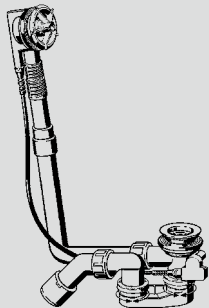
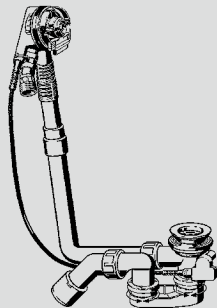

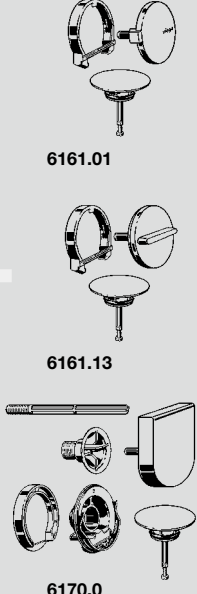


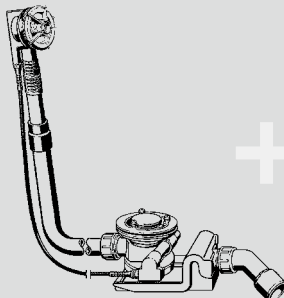
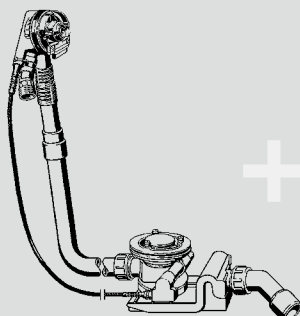
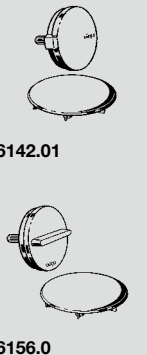
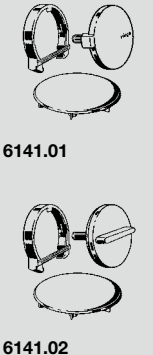
4 015211 305611

**Koda GTIN (Global Trade Item Number - globalna trgovinska številka izdelka, prej EAN)**

Koda GTIN je sestavljena iz nespremenljive številke proizvajalca 4015211 in vsakokratne šestmestne številke izdelka, v tem primeru 305 611. Če zadnjih šest mest zamenjate s številko izdelka, dobite kodo GTIN.

PREGLED KOMPLETOV OPREME

Multiplex	Multiplex Trio
 <p>6162.1 6163.1 6163.2</p>	 <p>6161.52 6161.62 6161.72</p>
<p>+</p>  <p>6162.01 6154.0 6171.0</p>	<p>+</p>  <p>6161.01 6161.13 6170.0</p>

Rotaplex	Rotaplex Trio
 <p>6142.32 6142.33</p>	 <p>6141.62 6141.72</p>
<p>+</p>  <p>6142.01 6156.0</p>	<p>+</p>  <p>6141.01 6141.02</p>

## MULTIPLEX


**Multiplex-Odtok/preliv**
**Visign M5**

**ploska izvedba; samo 33 mm potrebnega prostora za kopalno kadjo**

**Oprema**

Vrtljiva rozeta kromirana, ventilski stožec kromiran, sifon, odtočni lok 45°, ventil kromiran

**Tehnični podatki**

višina zaporne vode 50 mm

odtočna zmogljivost (pri 300 mm zastojni višini po DIN EN 1253) 0,92 l/s

prelivna zmogljivost (pri 60 mm zastojni višini nad sredino prelivne odprtine) 0,63 l/s

**Opomba**

Glejite zadnji pregled navodil za uporabo.

z nadzorom kakovosti DIN EN 274

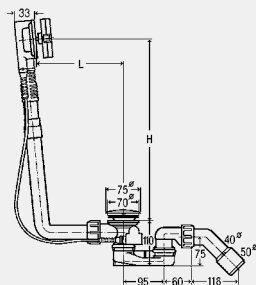
Model	DN	DBV	D	H	SB	BCC	B52	PE	Izdelek
<b>6162.45</b>	40/50	560	100-260	180-400	✓		✓	24	<b>101 909</b>
<b>6163.45</b>	40/50	725	130-370	180-430		✓	✓	10	<b>138 561</b>

DBV = dolžina bowdenovega vleka

SB = kopalna kad, standardna

BCC = kopalna kad sredinski priključek

B52 = za kopalno kad z odtočno odprtino Ø 52


**Multiplex-Odtok/preliv**
**funkcionalna enota**

**ploska izvedba; samo 33 mm potrebnega prostora za kopalno kadjo**

- ne vključuje: vrtljiva rozeta, ventilski stožec

**Oprema**

Sifon, odtočni lok 45°, ventil kromiran

**Tehnični podatki**

višina zaporne vode 50 mm

odtočna zmogljivost (pri 300 mm zastojni višini po DIN EN 1253) 0,92 l/s

prelivna zmogljivost (pri 60 mm zastojni višini nad sredino prelivne odprtine) 0,63 l/s

**Opomba**

Glejite zadnji pregled navodil za uporabo.

z nadzorom kakovosti DIN EN 274

Model	DN	DBV	D	H	SB	BCC	XLB	B52	PE	Izdelek
<b>6162.1</b>	40/50	560	100-260	180-400	✓			✓	24	<b>103 071</b>
<b>6163.1</b>	40/50	725	130-370	180-430		✓		✓	5	<b>111 069</b>
<b>6163.2</b>	40/50	1070	130-680	180-480			✓	✓	10	<b>308 889</b>

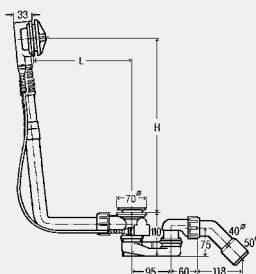
DBV = dolžina bowdenovega vleka

SB = kopalna kad, standardna

BCC = kopalna kad sredinski priključek

XLB = kopalna kad posebne dolžine

B52 = za kopalno kad z odtočno odprtino Ø 52






**Multiplex-Komplet opreme**  
**Visign M5**  
 - za funkcionalno enoto odtoka/preliva  
**Oprema**  
 Vrtljiva rozeta, ventilski stožec  
**Model 6162.01**


**DESIGN PLUS**  
 powered by **ISH**

izvedba	PE	Izdelek
umetna masa, krom, sijaj	10	721 244
umetna masa, krom, mat	1	735 906
umetna masa, barve nerjavnega jekla, mat	1	735 890
umetna masa, bela	1	735 883
umetna masa, črna, mat	1	806 118
umetna masa, posebna barva	1	765 873 <sup>1</sup>
umetna masa, kovinska barva	1	765 880 <sup>1</sup>

<sup>1)</sup> Rok dobave individualnega programa za stranko: 10 tednov brez časa dostave; vračilo je izključeno!



**Multiplex-Komplet opreme**  
**Visign M3**  
 - za funkcionalno enoto odtoka/preliva  
**Oprema**  
 Vrtljiva rozeta, ventilski stožec  
**Model 6154.0**



izvedba	PE	Izdelek
umetna masa, krom, sijaj	1	576 325 <sup>1</sup>
umetna masa, bela	1	735 913 <sup>1</sup>

<sup>1)</sup> Posebni artikel: dobavljen iz Nemčije.



**Multiplex-Komplet opreme**  
**Visign M9**  
**dvig gladine vode plus 5 cm**  
 - za funkcionalno enoto odtoka/preliva  
**Oprema**  
 Rozeta preliva, vrtljiva rozeta, pritrdilna prirobnica, ventilski stožec  
**Opomba**  
 Pri namestitvi je treba zamenjati pritrdilno prirobnico!  
**Model 6171.0**

izvedba	PE	Izdelek
umetna masa, krom, sijaj	1	724 597





**Multiplex-Odtok/preliv**  
**Visign M9**  
**dvig gladine vode plus 5 cm**

- ploska izvedba; samo 33 mm potrebnega prostora za kopalno kadjo, po izbiri zvišanje gladine vode

**Oprema**

Rozeta preliva, vrtljiva rozeta, ventilski stožec, sifon, odtočni lok 45°, ventil kromiran

**Tehnični podatki**

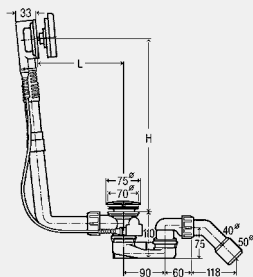
višina zaporne vode 50 mm

odtočna zmogljivost (pri 300 mm zastojni višini po DIN EN 1253) 0,92 l/s

preliva zmogljivost (pri 60 mm zastojni višini nad sredino prelivne odprtine) 0,63 l/s

**Opomba**

Glejete zadnji pregled navodil za uporabo.



Model	DN	DBV	D	H	SB	BCC	XLB	B52	PE	Izdelek
6171.10	40/50	560	100-260	180-400	✓			✓	5	724 566
6171.11	40/50	725	130-370	180-430		✓		✓	10	733 582
6171.12	40/50	1070	100-680	180-480			✓	✓	10	733 599

DBV = dolžina bowdenovega vleka

SB = kopalna kad, standardna

BCC = kopalna kad sredinski priključek

XLB = kopalna kad posebne dolžine

B52 = za kopalno kad z odtočno odprtino Ø 52

**ROTAPLEX**



**Rotaplex-Odtok/preliv**  
**funkcionalna enota**

**ploska izvedba; samo 33 mm potrebnega prostora za kopalno kadjo**

- ne vključuje: vrtljiva rozeta, pokrov

**Oprema**

Sifon, odtočni lok 45°

**Tehnični podatki**

višina zaporne vode 50 mm

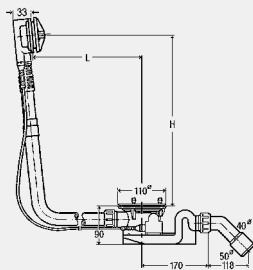
odtočna zmogljivost (pri 300 mm zastojni višini po DIN EN 1253) 1,25 l/s

preliva zmogljivost (pri 60 mm zastojni višini nad sredino prelivne odprtine) 0,63 l/s

**Opomba**

Glejete zadnji pregled navodil za uporabo.

z nadzorom kakovosti DIN EN 274



Model	DN	DBV	D	H	BCC	XLB	B90	PE	Izdelek
6142.32	40/50	725	150-400	180-430	✓		✓	10	488 659
6142.33	40/50	1070	150-680	180-480		✓	✓	1	574 956

DBV = dolžina bowdenovega vleka

BCC = kopalna kad sredinski priključek

XLB = kopalna kad posebne dolžine

B90 = za kopalno kad z odtočno odprtino Ø 90



**Rotaplex-Komplet opreme**  
**Visign R5**

- za funkcionalno enoto odtoka/preliva

**Oprema**

Vrtljiva rozeta, pokrov

**Model 6142.01**

DESIGN PLUS  
 powered by TSH

izvedba	PE	Izdelek
umetna masa, krom, sijaj	1	721 558
umetna masa, črna, mat	1	799 984



**Rotaplex-Komplet opreme**  
**Visign R3**  
 - za funkcionalno enoto odtoka/preliva  
**Oprema**  
 Vrtljiva rozeta, pokrov  
**Model 6156.0**



izvedba	PE	<b>Izdelek</b>		
umetna masa, krom, sijaj	1	<b>586 508</b>		

## MULTIPLEX TRIO

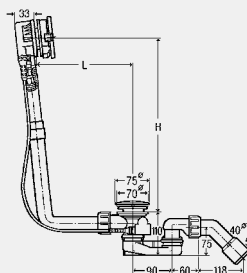


**Multiplex Trio-Odtok/preliv**  
**Visign MT5**  
**ploska izvedba; samo 33 mm potrebnega prostora za kopalno kadjo**  
 - za dotok vode skozi prelivno telo

**Oprema**  
 Vrtljiva rozeta kromirana, ventilski stožec kromiran, pokrivna rozeta kromirana, prirobnica dotoka, sifon, odtočni lok 45°, ventil kromiran

**Tehnični podatki**  
 višina zaporne vode 50 mm  
 odtočna zmogljivost (pri 300 mm zastojni višini po DIN EN 1253) 0,92 l/s  
 prelivna zmogljivost (pri 60 mm zastojni višini nad sredino prelivne odprtine) 0,63 l/s

**Opomba**  
 Glejte zadnji pregled navodil za uporabo.  
 z nadzorom kakovosti DIN EN 274



Model	DN	DBV	D	H	SB	BCC	XLB	B52	PE	Izdelek
<b>6161.50</b>	40/50	560	100-260	180-400	✓			✓	1/5	<b>727 734</b>
<b>6161.60</b>	40/50	725	130-370	180-430		✓		✓	1	<b>727 741</b>
<b>6161.70</b>	40/50	1070	100-680	180-480			✓	✓	1	<b>727 758</b>

DBV = dolžina bowdenovega vleka  
 SB = kopalna kad, standardna  
 BCC = kopalna kad sredinski priključek  
 XLB = kopalna kad posebne dolžine  
 B52 = za kopalno kad z odtočno odprtino Ø 52

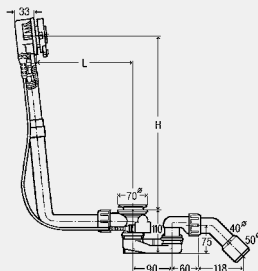


**Multiplex Trio-Odtok/preliv**  
**funkcionalna enota**  
**ploska izvedba; samo 33 mm potrebnega prostora za kopalno kadjo**  
 - za dotok vode skozi prelivno telo  
 - ne vključuje: vrtljiva rozeta, rozeta preliva, ventilski stožec

**Oprema**  
 Prirobnica dotoka, sifon, odtočni lok 45°, ventil kromiran

**Tehnični podatki**  
 višina zaporne vode 50 mm  
 odtočna zmogljivost (pri 300 mm zastojni višini po DIN EN 1253) 0,92 l/s  
 prelivna zmogljivost (pri 60 mm zastojni višini nad sredino prelivne odprtine) 0,63 l/s

**Opomba**  
 Glejte zadnji pregled navodil za uporabo.  
 po DIN EN 274



Model	DN	DBV	D	H	SB	BCC	XLB	B52	PE	Izdelek
<b>6161.52</b>	40/50	560	100-260	180-400	✓			✓	10	<b>725 778</b>
<b>6161.62</b>	40/50	725	130-370	180-430		✓		✓	5	<b>727 970</b>
<b>6161.72</b>	40/50	1070	130-680	180-480			✓	✓	10	<b>727 987</b>

DBV = dolžina bowdenovega vleka  
 SB = kopalna kad, standardna  
 BCC = kopalna kad sredinski priključek  
 XLB = kopalna kad posebne dolžine  
 B52 = za kopalno kad z odtočno odprtino Ø 52




**Multiplex Trio-Komplet opreme**
**Visign MT5**

- za funkcionalno enoto odtoka/preliva
- ustreza za naslednje komponente ali namene: Multiplex Trio-odtok/preliv funkcionalna enota model 6161.52, 6161.62, 6161.72

**Oprema**

Vrtljiva rozeta, rozeta preliva, ventilski stožec

**Model 6161.01**

izvedba	PE	Izdelek
umetna masa, krom, sijaj	10	<b>725 785</b>
umetna masa, črna, mat	1	<b>806 125</b>
umetna masa, krom, mat	1	<b>732 486</b>
umetna masa, medenina, sijaj	1	<b>732 493</b>
umetna masa, barve nerjavnega jekla, mat	1	<b>732 509</b>
umetna masa, bela	1	<b>725 815</b>
umetna masa, posebna barva	1	<b>766 474<sup>1</sup></b>
umetna masa, kovinska barva	1	<b>766 481<sup>1</sup></b>

<sup>1</sup> Rok dobave individualnega programa za stranko: 10 tednov brez časa dostave; vračilo je izključeno!

**Multiplex Trio-Komplet opreme**
**Visign MT3**

- za funkcionalno enoto odtoka/preliva
- ustreza za naslednje komponente ali namene: Multiplex Trio-odtok/preliv funkcionalna enota model 6161.52, 6161.62, 6161.72

**Oprema**

Vrtljiva rozeta, rozeta preliva, ventilski stožec

**Model 6161.13**

izvedba	PE	Izdelek
umetna masa, krom, sijaj	1	<b>725 792<sup>1</sup></b>
umetna masa, bela	1	<b>725 822<sup>1</sup></b>

<sup>1</sup> Posebni artikel: dobavljiv iz Nemčije.

**Multiplex Trio-Odtok/preliv**
**Visign MT3**
**ploska izvedba; samo 33 mm potrebnega prostora za kopalno kadjo**

- za dotok vode skozi prelivno telo

**Oprema**

Vrtljiva rozeta kromirana, ventilski stožec kromiran, pokrivna rozeta kromirana, prirobnica dotoka, sifon, odtočni lok 45°, ventil kromiran

**Tehnični podatki**

višina zaporne vode 50 mm

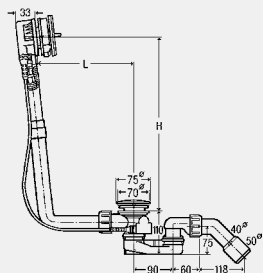
odtočna zmogljivost (pri 300 mm zastojni višini po DIN EN 1253) 0,92 l/s

prelivna zmogljivost (pri 60 mm zastojni višini nad sredino prelivne odprtine) 0,63 l/s

**Opomba**

Glejte zadnji pregled navodil za uporabo.

z nadzorom kakovosti DIN EN 274



Model	DN	DBV	D	H	SB	BCC	XLB	B52	PE	Izdelek
<b>6161.51</b>	40/50	560	100-260	180-400	✓			✓	5	<b>727 703</b>
<b>6161.61</b>	40/50	725	130-370	180-430		✓		✓	10	<b>727 710</b>
<b>6161.71</b>	40/50	1070	100-680	180-480			✓	✓	10	<b>727 727</b>

DBV = dolžina bowdenovega vleka

SB = kopalna kad, standardna

BCC = kopalna kad sredinski priključek

XLB = kopalna kad posebne dolžine

B52 = za kopalno kad z odtočno odprtino Ø 52



### Multiplex Trio-Komplet opreme

#### Visign MT9

#### dvig gladine vode plus 5 cm

- za funkcionalno enoto odtoka/preliva
- ustreza za naslednje komponente ali namene: Multiplex Trio-odtok/preliv funkcionalna enota model 6161.52, 6161.62, 6161.72

#### Oprema

Rozeta preliva, vrtljiva rozeta, pritrdilna prirobnica, ventilski stožec

#### Opomba

Pri namestitvi je treba zamenjati pritrdilno prirobnico!

#### Model 6170.0

izvedba	PE	Izdelek		
umetna masa, krom, sijaj	1	724 580 <sup>1</sup>		

<sup>1</sup> Posebni artikel: dobavljiv iz Nemčije.



### Multiplex-Komplet za podaljšanje

- za podaljšanje odtoka pri kopalni kadi z debelejším dnom

#### Model 6161.7

V	PE	Izdelek		
20	1	122 201		



### Multiplex Trio F-Odtok/preliv ploška izvedba; samo 33 mm potrebnega prostora za kopalno kado

- za dotok vode skozi telo odtoka

#### Oprema

Vrtljiva rozeta Visign M5, pokrov kromiran, dotočni element, sifon, odtočni lok 45°, podometni prekinjevalnik cevi, DIN EN 1717 varovalo DB z rozeto RU2

#### Tehnični podatki

- višina zaporne vode 50 mm
- odtočna zmogljivost (pri 300 mm zastojni višini po DIN EN 1253) 0,85 l/s
- prelivna zmogljivost (pri 60 mm zastojni višini nad sredino prelivne odprtine) 0,63 l/s

#### Opomba

Glejte zadnji pregled navodil za uporabo.

z nadzorom kakovosti DIN EN 274



DESIGN PLUS  
powered by ISH



Model	DN	DBV	D	H	SB	BCC	XLB	B52	PE	Izdelek		
6145.4	40/50	560	100-260	180-350	✓			✓	1	672 027		
6145.5	40/50	725	130-370	180-370		✓		✓	1	675 462		
6145.6	40/50	1070	130-680	180-430			✓	✓	1	675 479		

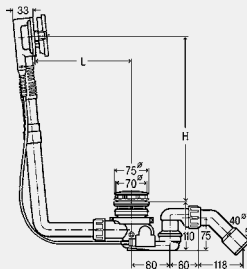
DBV = dolžina bowdenovega vleka

SB = kopalna kad, standardna

BCC = kopalna kad sredinski priključek

XLB = kopalna kad posebne dolžine

B52 = za kopalno kad z odtočno odprtino Ø 52





**Multiplex Trio F-Odtok/preliv**  
**ploska izvedba; samo 33 mm potrebnega prostora za kopalno kadjo**  
 - za dotok vode skozi telo odtoka

**Oprema**

Vrtljiva rozeta Visign M5, pokrov kromiran, dotočni element, sifon, odtočni lok 45°

**Tehnični podatki**

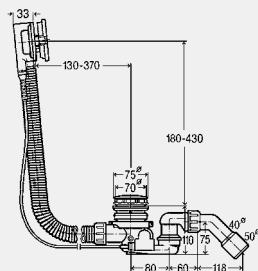
višina zaporne vode 50 mm  
 odtočna zmogljivost (pri 300 mm zastojni višini po DIN EN 1253) 0,85 l/s  
 prelivna zmogljivost (pri 60 mm zastojni višini nad sredino prelivne odprtine) 0,60 l/s

**Opomba**

Glejte zadnji pregled navodil za uporabo.

z nadzorom kakovosti DIN EN 274

**Model 6145.51**



DN	DBV	BCC	B52	PE	Izdelek
40/50	725	✓	✓	1	<b>675 486</b>

DBV = dolžina bowdenovega vleka  
 BCC = kopalna kad sredinski priključek  
 B52 = za kopalno kad z odtočno odprtino Ø 52

**ROTAPLEX TRIO**



**Rotaplex Trio-Odtok/preliv**  
**funkcionalna enota**  
**ploska izvedba; samo 33 mm potrebnega prostora za kopalno kadjo**  
 - za dotok vode skozi prelivno telo  
 - ne vključuje: vrtljiva rozeta, pokrov, rozeta preliva

**Oprema**

Prirobnica dotoka, sifon, odtočni lok 45°

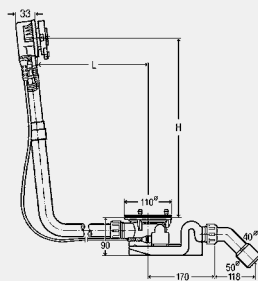
**Tehnični podatki**

višina zaporne vode 50 mm  
 odtočna zmogljivost (pri 300 mm zastojni višini po DIN EN 1253) 1,25 l/s  
 prelivna zmogljivost (pri 60 mm zastojni višini nad sredino prelivne odprtine) 0,63 l/s

**Opomba**

Glejte zadnji pregled navodil za uporabo.

z nadzorom kakovosti DIN EN 274



Model	DN	DBV	D	H	BCC	XLB	B90	PE	Izdelek
<b>6141.62</b>	40/50	725	150-400	180-430	✓		✓	10	<b>727 949</b>
<b>6141.72</b>	40/50	1070	150-680	180-480		✓	✓	1	<b>727 956</b>

DBV = dolžina bowdenovega vleka  
 BCC = kopalna kad sredinski priključek  
 XLB = kopalna kad posebne dolžine  
 B90 = za kopalno kad z odtočno odprtino Ø 90



**Rotaplex Trio-Komplet opreme**  
**Visign RT5**  
 - za funkcionalno enoto odtoka/preliva

**Oprema**

Vrtljiva rozeta, rozeta preliva, pokrov

**Model 6141.01**

izvedba	PE	Izdelek
umetna masa, krom, sijaj	1	<b>732 530</b>
umetna masa, črna, mat	1	<b>799 991</b>
umetna masa, barve nerjavnega jekla, mat	1	<b>732 547</b>
umetna masa, bela	1	<b>732 523</b>



**Rotaplex Trio-Komplet opreme**  
**Visign RT3**  
 - za funkcionalno enoto odtoka/preliva  
**Oprema**  
 Vrtljiva rozeta, rozeta preliva, pokrov  
**Model 6141.02**

izvedba	PE	Izdelek
umetna masa, krom, sijaj	1	<b>734 107</b>

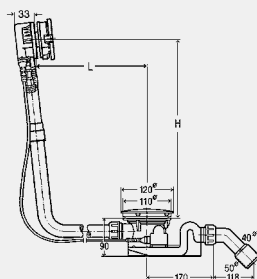


**Rotaplex Trio-Odtok/preliv**  
**Visign RT5**  
**ploska izvedba; samo 33 mm potrebnega prostora za kopalno kadjo**  
 - za dotok vode skozi prelivno telo

**Oprema**  
 Vrtljiva rozeta kromirana, pokrivna rozeta kromirana, pokrov kromiran, prirobnica dotoka, sifon, odtočni lok 45°

**Tehnični podatki**  
 višina zaporne vode 50 mm  
 odtočna zmogljivost (pri 300 mm zastojni višini po DIN EN 1253) 1,25 l/s  
 prelivna zmogljivost (pri 60 mm zastojni višini nad sredino prelivne odprtine) 0,63 l/s

**Opomba**  
 Glejte zadnji pregled navodil za uporabo.  
 z nadzorom kakovosti DIN EN 274



Model	DN	DBV	D	H	BCC	XLB	B90	PE	Izdelek
<b>6141.60</b>	40/50	725	150-400	180-430	✓		✓	10	<b>727 680</b>
<b>6141.70</b>	40/50	1070	150-680	180-480		✓	✓	1	<b>727 697</b>

DBV = dolžina bowdenovega vleka  
 BCC = kopalna kad sredinski priključek  
 XLB = kopalna kad posebne dolžine  
 B90 = za kopalno kad z odtočno odprtino Ø 90



**Rotaplex-Komplet za podaljšanje**  
 - za podaljšanje odtoka pri kopalni kadji z debelejšim dnom  
**Model 6141.7**

V	PE	Izdelek
22	1	<b>583 668</b>

## GARNITURE Z MOTORNIM POGONOM IN POLNJENJEM SKOZI GLAVO PRELIVA



**Podaljšek kabla**  
 - za napajalnik in krmilnik ali reed-stikalo in krmilnik, odtok/preliv z električnim pogonom  
 - ustreza za naslednje komponente ali namene: krmilnik pisoarja model 8121.21, napajalnik model 8350.11, 8350.12, komplet za programiranje model 8350.26, napajalnik model 8580.32, komplet pribora model 8655.11

**Model 8352.690**

DK	PE	Izdelek
2000	1	<b>628 505</b>

DK = dolžina kabla

## GARNITURE Z MOTORNIM POGONOM IN POLNJENJEM SKOZI TELO ODTOKA



**Podaljšek kabla**  
 - za napajalnik in krmilnik ali reed-stikalo in krmilnik, odtok/preliv z električnim pogonom  
 - ustreza za naslednje komponente ali namene: krmilnik pisoarja model 8121.21, napajalnik model 8350.11, 8350.12, komplet za programiranje model 8350.26, napajalnik model 8580.32, komplet pribora model 8655.11

**Model 8352.690**

DK	PE	Izdelek
2000	1	<b>628 505</b>

DK = dolžina kabla

## PREKINJEVALNIK CEVI


**Podometni prekinjevalnik cevi**

- za Multiplex Trio, Rotaplex Trio
- ne vključuje: rozeta

**Oprema**

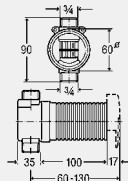
Podometna cev DN20, prekinjevalnik, DIN EN 1717 varovalo DB

**Opomba**


Priključne vijajčne fittinge si oglejte v dodatkih.

z reg. št. DVGW

**Model 6161.81**



G	PE	Izdelek		
3/4	5	<b>274 528</b>		


**Priključni komplet**
**podometni prekinjevalnik cevi**

- za Multiplex Trio, Rotaplex Trio
- ne vključuje: rozeta

**Oprema**

Podometna cev DN20, prekinjevalnik, DIN EN 1717 varovalo DB, cev Sanfix 3,5 m

z reg. št. DVGW

**Model 6161.86**

d	G	PE	Izdelek		
16	1/2	1	<b>273 583</b>		


**Rozeta**
**Visign RU2**

- ustreza za naslednje komponente ali namene: podometni prekinjevalnik cevi model 6161.81,
- priključni komplet podometni prekinjevalnik cevi model 6161.86

**Model 6161.89**

izvedba	PE	Izdelek		
umetna masa, krom, sijaj	5	<b>490 690</b>		
umetna masa, bela	1	<b>800 369</b>		


**Priključni komplet**

- za dotok vode, Multiplex Trio, Multiplex Trio F, Rotaplex Trio, Rotaplex Trio F

**Oprema**

Cev Sanfix 1,5 m

**Model 6161.9**

d	G	PE	Izdelek		
16	1/2	5	<b>106 010</b>		

## SIMPLEX



### Simplex-Odtok/preliv ploska izvedba; samo 33 mm potrebnega prostora za kopalno kadjo

#### Oprema

Prelivna cev prilagodljiva, vrtljiva rozeta kromirana, ventilski stožec kromiran, sifon, odtočni lok 45°, ventil nerjavno jeklo

#### Tehnični podatki

višina zaporne vode 50 mm

odtočna zmogljivost (pri 300 mm zastojni višini po DIN EN 1253) 0,92 l/s

prelivna zmogljivost (pri 60 mm zastojni višini nad sredino prelivne odprtine) 0,63 l/s

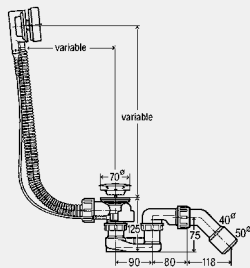
Model	DN	DBV	SB	BCC	B52	PE	Izdelek
6168.45	40/50	560	✓		✓	25	285 357
6168.46	40/50	725		✓	✓	25	595 678

DBV = dolžina bowdenovega vleka

SB = kopalna kad, standardna

BCC = kopalna kad sredinski priključek

B52 = za kopalno kad z odtočno odprtino Ø 52



#### Ventilski stožec

- za Multiplex, Multiplex Trio, Simplex
- ozn. 5

Model 6168-035

izvedba	PE	Izdelek
krom, sijaj	50	215 392



#### Simplex-Rozeta

- za serija od 2009
- ozn. 3

Model 6168.02

izvedba	PE	Izdelek
krom, sijaj	1	657 406

## SIMPLEX TRIO



### Simplex Trio-Odtok/preliv

#### Visign MT5

- za dotok vode skozi prelivno telo

#### Oprema

Prelivna cev prilagodljiva, vrtljiva rozeta kromirana, ventilski stožec kromiran, sifon, odtočni lok 45°, ventil nerjavno jeklo

#### Tehnični podatki

višina zaporne vode 50 mm

odtočna zmogljivost (pri 300 mm zastojni višini po DIN EN 1253) 0,92 l/s

prelivna zmogljivost (pri 60 mm zastojni višini nad sredino prelivne odprtine) 0,60 l/s

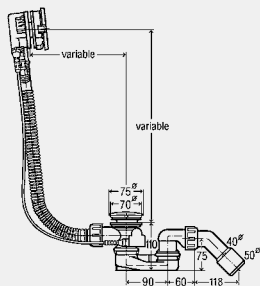
Model	DN	DBV	SB	BCC	B52	PE	Izdelek
6166.41	40/50	560	✓		✓	10	728 007
6166.42	40/50	725		✓	✓	10	728 014

DBV = dolžina bowdenovega vleka

SB = kopalna kad, standardna

BCC = kopalna kad sredinski priključek

B52 = za kopalno kad z odtočno odprtino Ø 52





## ODTOKI IN PRELIVI


**Odtok/preliv**
**Oprema**

Tehnika spajanja z zatikom, rozeta preliva, sifon, odtočni lok 45°

**Tehnični podatki**

višina zaporne vode 50 mm

odtočna zmogljivost (pri 300 mm zastojni višini po DIN EN 1253) 0,92 l/s

prelivna zmogljivost (pri 60 mm zastojni višini nad sredino prelivne odprtine) 0,60 l/s

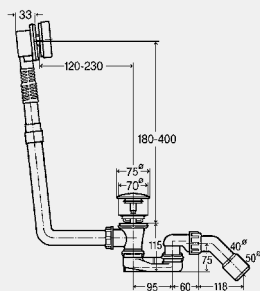
z nadzorom kakovosti DIN EN 274

**Model 6177.45**

DN	SB	B52	PE	Izdelek
40/50	✓	✓	24	<b>572 853</b>

SB = kopalna kad, standardna

B52 = za kopalno kad z odtočno odprtino Ø 52


**Odtok/preliv**
**Oprema**

Prelivna cev prilagodljiva, rozeta nerjavno jeklo, zamašek ventila, sifon

**Tehnični podatki**

višina zaporne vode 50 mm

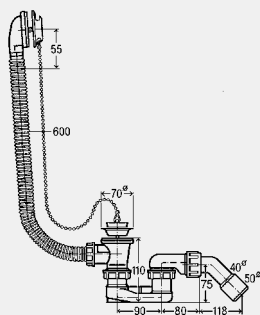
**Model 6387.35**

DN	SB	A45	B52	PE	Izdelek
40/50	✓	✓	✓	25	<b>311 537</b>

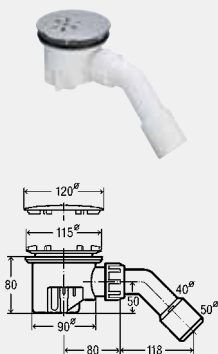
SB = kopalna kad, standardna

A45 = odtočni lok 45°

B52 = za kopalno kad z odtočno odprtino Ø 52



## TEMPOPLEX



### Tempoplex-Odtok

#### Oprema

Odstranljiv sifon, odtočni lok 45°, pokrov kromiran

#### Tehnični podatki

višina zaporne vode 50 mm  
odtočna zmogljivost (pri 15 mm zastojni višini) 0,45 l/s  
z nadzorom kakovosti DIN EN 274

#### Model 6956EX

Ø	DN	D90	PE	Izdelek
120	40/50	✓	10	<b>364 786</b>

D90 = za tuš kad z odtočno odprtino Ø 90



### Pokrov

- za funkcionalna enota, Tempoplex, Tempoplex Plus, Tempoplex 60 mm

#### Model 6964.0



Ø	D90	izvedba	PE	Izdelek
115	✓	umetna masa, krom, sijaj	5	<b>649 982</b>
115	✓	umetna masa, črna, mat	1	<b>806 132</b>
115	✓	umetna masa, posebna barva	1	<b>775 070<sup>1)</sup></b>
115	✓	umetna masa, kovinska barva	1	<b>775 087<sup>1)</sup></b>

D90 = za tuš kad z odtočno odprtino Ø 90

<sup>1)</sup> Rok dobave individualnega programa za stranko: 10 tednov brez časa dostave; vračilo je izključeno!



### Tempoplex-Odtok

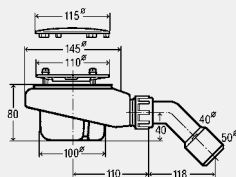
#### Oprema

Pokrov kromiran, odstranljiv sifon, odtočni lok 45°

#### Tehnični podatki

višina zaporne vode 50 mm  
odtočna zmogljivost (pri 15 mm zastojni višini) 0,64 l/s  
z nadzorom kakovosti DIN EN 274

#### Model 6961



Ø	V	DN	D90	PE	Izdelek
115	80	40/50	✓	1/10	<b>575 601</b>

D90 = za tuš kad z odtočno odprtino Ø 90



### Tempoplex-Odtok

#### funkcionalna enota

- ne vključuje: pokrov

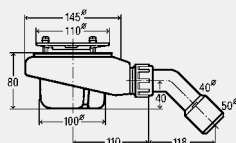
#### Oprema

Odstranljiv sifon, odtočni lok 45°

#### Tehnični podatki

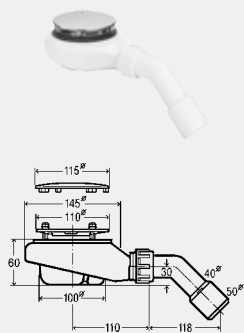
višina zaporne vode 50 mm  
odtočna zmogljivost (pri 15 mm zastojni višini) 0,64 l/s  
z nadzorom kakovosti DIN EN 274

#### Model 6961.1



DN	V	D90	PE	Izdelek
40/50	80	✓	1/10	<b>575 625</b>

D90 = za tuš kad z odtočno odprtino Ø 90


**Tempoplex-Odtok**
**VG 60 mm**
**Oprema**

Pokrov kromiran, odstranljiv sifon, odtočni lok 45°

**Tehnični podatki**

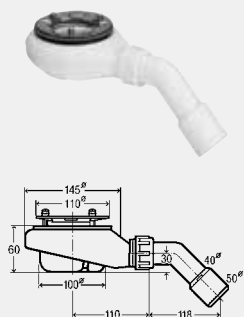
višina zaporne vode 30 mm

odtočna zmogljivost (pri 15 mm zastojni višini) 0,55 l/s

**Model 6963**

Ø	V	DN	D90	PE	Izdelek
115	60	40/50	✓	1/10	<b>634 100</b>

D90 = za tuš kad z odtočno odprtino Ø 90


**Tempoplex-Odtok**
**funkcionalna enota**
**VG 60 mm**

- ne vključuje: pokrov

**Oprema**

Odstranljiv sifon, odtočni lok 45°

**Tehnični podatki**

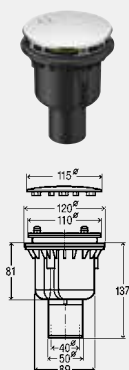
višina zaporne vode 30 mm

odtočna zmogljivost (pri 15 mm zastojni višini) 0,55 l/s

**Model 6963.1**

DN	V	D90	PE	Izdelek
40/50	60	✓	1/10	<b>634 117</b>

D90 = za tuš kad z odtočno odprtino Ø 90


**Tempoplex-Odtok**

- nasledni Tempoplex-odtok model 6962

**Oprema**

Pokrov kromiran, odstranljiv sifon, odtočna cev navpična, Ø najmanjše jedrne izvrtine 120 mm

**Tehnični podatki**

višina zaporne vode 50 mm

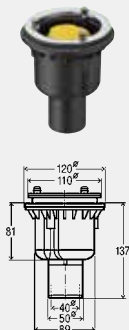
odtočna zmogljivost (pri 15 mm zastojni višini) 0,62 l/s

z nadzorom kakovosti DIN EN 274

**Model 6965**

Ø	V	DN	D90	PE	Izdelek
115	81	40/50	✓	1	<b>801 786</b>

D90 = za tuš kad z odtočno odprtino Ø 90


**Tempoplex-Odtok**
**funkcionalna enota**

- ne vključuje: pokrov

**Oprema**

Odstranljiv sifon, odtočna cev navpična, Ø najmanjše jedrne izvrtine 120 mm

**Tehnični podatki**

višina zaporne vode 50 mm

odtočna zmogljivost (pri 15 mm zastojni višini) 0,62 l/s

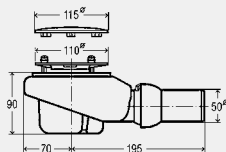
z nadzorom kakovosti DIN EN 274

**Model 6965.1**

Ø	V	DN	D90	PE	Izdelek
115	81	40/50	✓	1	<b>801 793</b>

D90 = za tuš kad z odtočno odprtino Ø 90

## TEMPOPLEX PLUS



### Tempoplex Plus-Odtok visoka odtočna zmogljivost

#### Oprema

Pokrov kromiran, odstranljiv sifon, vodoravna odtočna cev s prilagodljivim krogičnim zglobom

#### Tehnični podatki

višina zaporne vode 60 mm

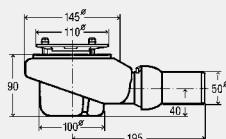
odtočna zmogljivost (pri 15 mm zastojni višini) 0,85 l/s

odtočna zmogljivost po DIN EN 274

#### Model 6960

DN	Ø	V	D90	PE	Izdelek
50	115	90	✓	1	578 916

D90 = za tuš kad z odtočno odprtino Ø 90



### Tempoplex Plus-Odtok

#### funkcionalna enota

### visoka odtočna zmogljivost

- ne vključuje: pokrov

#### Oprema

Odstranljiv sifon, vodoravna odtočna cev s prilagodljivim krogičnim zglobom

#### Tehnični podatki

višina zaporne vode 60 mm

odtočna zmogljivost (pri 15 mm zastojni višini) 0,85 l/s

odtočna zmogljivost po DIN EN 274

#### Model 6960.1

DN	V	D90	PE	Izdelek
50	90	✓	10	559 991

D90 = za tuš kad z odtočno odprtino Ø 90



### Odtočni lok 45°

- za lepljenje

#### Model 4973.98

DN	PE	Izdelek
50	1	680 626



### Pokrov

- za funkcionalna enota, Tempoplex, Tempoplex Plus, Tempoplex 60 mm

#### Model 6964.0



reddot design award  
winner 2009

Ø	D90	izvedba	PE	Izdelek
115	✓	umetna masa, krom, sijaj	5	649 982
115	✓	umetna masa, črna, mat	1	806 132
115	✓	umetna masa, posebna barva	1	775 070 <sup>1)</sup>
115	✓	umetna masa, kovinska barva	1	775 087 <sup>1)</sup>

D90 = za tuš kad z odtočno odprtino Ø 90

<sup>1)</sup> Rok dobave individualnega programa za stranko: 10 tednov brez časa dostave; vračilo je izključeno!



### Pokrov

- za funkcionalna enota, Tempoplex, Tempoplex Plus, Tempoplex 60 mm

#### Model 6960.0

Ø	D90	izvedba	PE	Izdelek
112	✓	medenina kromirana	1	560 003 <sup>1)</sup>
112	✓	umetna masa, krom, mat	1	560 812
112	✓	umetna masa, barve nerjavnega jekla, mat	1	560 843
112	✓	umetna masa, bela	1	560 805

D90 = za tuš kad z odtočno odprtino Ø 90

<sup>1)</sup> pokrov medenina


**Vložno sito**

- za Tempoplex, Tempoplex Plus, Tempoplex 60 mm, serija od 2006
- ni primerno za naslednje komponente ali namene: Tempoplex-odtok model 6956EX

**Model 6961.96**

	PE	Izdelek		
	1	582 951		


**Komplet varovalnih vijakov**

- za Tempoplex, Domoplex
- zaščitni pred vandalizmom

**Oprema**

Varovalni vijaki M5x30x9 mm

**Opomba**

Varovalnih vijakov po namestitvi ni več mogoče odviti!

**Model 6161.65**

	PE	Izdelek		
	1	789 305		


**Vložno sito**

- ustreza za naslednje komponente ali namene: Tempoplex-odtok model 6965, Tempoplex-odtok funkcionalna enota model 6965.1

**Model 6965.90**

	PE	Izdelek		
	1	801 809		

**DOMOPLEX**

**Domoplex-Odtok**
**Oprema**

Pokrov kromiran, odstranljiv sifon, odtočni lok 45°

**Tehnični podatki**

višina zaporne vode 50 mm

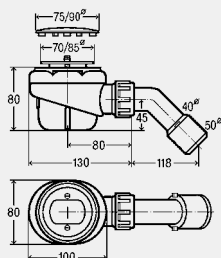
odtočna zmogljivost (pri 120 mm zastojni višini) 0,73 l/s

z nadzorom kakovosti DIN EN 274

Model	Ø	V	DN	D52	D65	PE	Izdelek		
6928	75	80	40/50	✓		10	126 582		
6929	90	80	40/50		✓	10	208 615		

D52 = za tuš kad z odtočno odprtino Ø 52

D65 = za tuš kad z odtočno odprtino Ø 65


**Domoplex-Odtok**
**Oprema**

Odstranljiv sifon, odtočni lok 45°, pokrov

**Tehnični podatki**

višina zaporne vode 50 mm

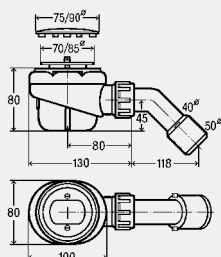
odtočna zmogljivost (pri 120 mm zastojni višini) 0,73 l/s

z nadzorom kakovosti DIN EN 274

**Model 6928EX**

Ø	DN	D52	izvedba	PE	Izdelek		
75	40/50	✓	krom, sijaj	10	364 755		

D52 = za tuš kad z odtočno odprtino Ø 52





**Domoplex-Odtok funkcionalna enota**

- ne vključuje: pokrov

**Oprema**

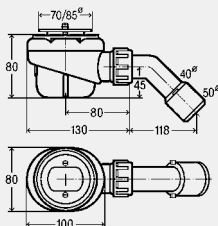
Odstranljiv sifon, odtočni lok 45°

**Tehnični podatki**

višina zaporne vode 50 mm

odtočna zmogljivost (pri 120 mm zastojni višini) 0,73 l/s

z nadzorom kakovosti DIN EN 274



Model	DN	V	D52	D65	PE	Izdelek
6928.1	40/50	80	✓		10	130 817
6929.1	40/50	80		✓	1	193 607

D52 = za tuš kad z odtočno odprtino Ø 52

D65 = za tuš kad z odtočno odprtino Ø 65



**Domoplex-Odtok funkcionalna enota**

- ne vključuje: pokrov

**Oprema**

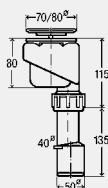
Odstranljiv sifon, vertikalna odtočna cev z možnostjo lepljenja, najmanjši središčni preboj 110 mm

**Tehnični podatki**

višina zaporne vode 50 mm

odtočna zmogljivost (pri 120 mm zastojni višini) 0,6 l/s

z nadzorom kakovosti DIN EN 274



Model	DN	V	D52	D65	PE	Izdelek
6928.21	40/50	80	✓		1	279 219
6929.21	40/50	80		✓	1	279 226

D52 = za tuš kad z odtočno odprtino Ø 52

D65 = za tuš kad z odtočno odprtino Ø 65



**Pokrov**

- za funkcionalna enota, Domoplex



Model	Ø	D52	D65	izvedba	PE	Izdelek
6930.0	75	✓		umetna masa, krom, sijaj	10	649 968
6931.0	90		✓	umetna masa, krom, sijaj	1/10	649 975

D52 = za tuš kad z odtočno odprtino Ø 52

D65 = za tuš kad z odtočno odprtino Ø 65



**Pokrov**

- za funkcionalna enota, Domoplex

**Model 6928.0**

Ø	D52	izvedba	PE	Izdelek
75	✓	umetna masa, bela	1	140 342

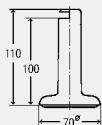
D52 = za tuš kad z odtočno odprtino Ø 52




**Domoplex-Pokončna cev**  
**Model 6928.5**

D52	izvedba	PE	Izdelek
✓	umetna masa, krom, sijaj	1	<b>446 642</b>

D52 = za tuš kad z odtočno odprtino Ø 52


**Komplet varovalnih vijakov**

 - za Tempoplex, Domoplex  
 - zaščiten pred vandalizmom

**Oprema**

Varovalni vijaki M5x30x9 mm

**Opomba**

Varovalnih vijakov po namestitvi ni več mogoče odviti!

**Model 6161.65**

PE	Izdelek
1	<b>789 305</b>

**VARIOPLEX**

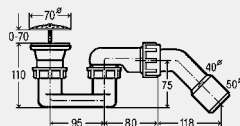
**Odtok**
**Oprema**

Sifon, odtočni lok 45°, zgornji del ventila nerjavno jeklo

**Tehnični podatki**

višina zaporne vode 50 mm

odtočna zmogljivost (pri 120 mm zastojni višini) 0,6 l/s

**Model 6821.45**


Ø	G	DN	D52	PE	Izdelek
70	1½	40/50	✓	25	<b>312 121</b>

D52 = za tuš kad z odtočno odprtino Ø 52

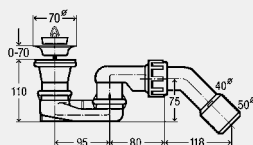

**Odtok**
**Oprema**

Sifon, odtočni lok 45°, zgornji del ventila nerjavno jeklo, zamašek ventila

**Tehnični podatki**

višina zaporne vode 50 mm

odtočna zmogljivost (pri 120 mm zastojni višini) 0,55 l/s

**Model 6822.45**


Ø	G	DN	D52	PE	Izdelek
70	1½	40/50	✓	25	<b>312 138</b>

D52 = za tuš kad z odtočno odprtino Ø 52

**PRIBOR**


**Odtočna cev**

- za priključek v kanalizacijski sistem, priključek za priklop na UK cev (inči)

- za lepljenje

**Model 4981.87**

DN	notranji Ø	PE	Izdelek
40/50	43	1	<b>794 897</b>


**Vijačni spoj spojnega obroča**

- za cev drugega proizvajalca
- ni primerno za naslednje komponente ali namene: cev Sanfix Fosta
- medenina
- vtično prileganje Viega

**Oprema**

Pokrivna matica ponikljana, večkotni nastavek

**Model 1019**

d	s	PE	Izdelek		
16	2	10	<b>356 682</b>		


**Raxofix-Privijalo**
**s SC-Contur**

- za razdelilnik
- silicijeva litina
- zatisni priključek, vtično prileganje Viega

**Oprema**

Večkotni nastavek

**Model 5329**

d	G	PE	Izdelek		
16	¾	10	<b>647 865</b>		
20	¾	10	<b>647 872</b>		


**Privijalo**

- za bakreno cev, jekleno cev
- medenina ponikljana
- vtično prileganje Viega

**Oprema**

Večkotni nastavek

**Model 94385.1**

d	G	PE	Izdelek		
12	¾	10	<b>112 608</b>		
15	¾	10	<b>105 358</b>		


**Pexfit Pro-Privijalo**
**s SC-Contur**

- za cev Pexfit Pro Fosta, cev Pexfit Pro Plus, vtično prileganje Viega

- rdeča litina

- zatisni priključek, G-navoj

**Oprema**

Večkotni nastavek

**Model 4722P**

d	G	PE	Izdelek		
16	¾	5	<b>608 316</b>		
20	¾	5	<b>608 330</b>		


**T-kos**

- za priključek za kapalno vodo za vodoravno namestitev na prelivni cevi Multiplex, Multiplex Trio, Citaplex, Rotaplex, Rotaplex Trio

- umetna masa

**Model 6995.1**

	PE	Izdelek		
	1	<b>754 785</b>		


**Odočna cev**

- za priključek v kanalizacijski sistem

- ni za lepljenje

**Model 4981.86**

DN	PE	Izdelek		
40/50	1	<b>794 521</b>		


**Odočni lok 90°**

- umetna masa

**Oprema**

Tesnilo

**Model 791-880**

G	DN	L	PE	Izdelek		
1½	40	270	10	<b>106 966</b>		



**Prilagoditvena cev**  
**odtočna cev**  
 - umetna masa  
**Oprema**  
 Tesnilo  
**Model 6892**

G	DN	L	PE	Izdelek		
1¼	34	200	1	<b>121 631</b>		
1½	40	120	10	<b>107 840</b>		
1½	50	120	10	<b>108 731</b>		

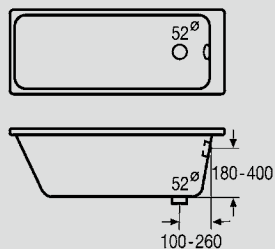


**Odtočna cev**  
 - umetna masa  
 - prilagodljiv  
**Oprema**  
 Tesnilo  
**Model 3892**

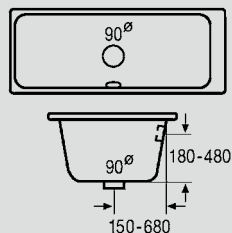
DN1	DN2	L	PE	Izdelek		
50	50/40	250	10	<b>460 761</b>		
50	50/40	500	10	<b>460 778</b>		
50	50/40	750	10	<b>460 785</b>		
50	50/40	1000	10	<b>674 465</b>		

## NAVODILA ZA UPORABO

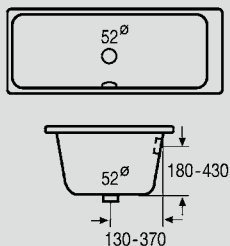
**A** 6145.4; 6161.2; 6161.50; 6161.51; 6161.52 + 6161.01/  
6161.13; 6162; 6162.1 + 6162.01/6154.0; 6162.175 +  
6162.01/6154.0; 6162.45; 6162.875; 6170.10; 6171.10;  
6176; 6176.24; 6176.45



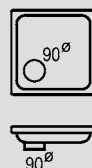
**E** 6142.33 + 6142.01/6156.0; 6141.70; 6141.71; 6141.72 +  
6141.01/6141.02



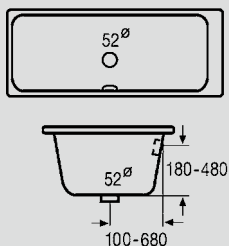
**B** 6145.5; 6145.51; 6148.1; 6161.36; 6161.60; 6161.61;  
6161.62 + 6161.01/6161.13; 6163; 6163.1 + 6162.01/  
6154.0; 6163.45; 6163.875; 6170.11; 6171.11; 6175.1;  
6175.1



**F** 6957; 6960; 6960.1 + 6960.0/6964.0; 6961; 6961.1 +  
6960.0/6964.0; 6961.6; 6961.61 + 6960.0/6964.0;  
6961.875; 6962; 6962.1 + 6960.0/6964.0; 6963; 6963 +  
6960.0/6964.0; 6963.6



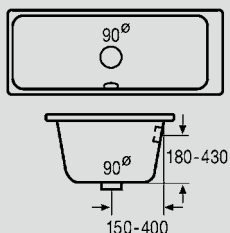
**C** 6145.6; 6161.70; 6161.71; 6161.72 + 6161.01/6161.13;  
6163.2 + 6162.01/6154.0; 6170.12; 6171.12



**G** 6928; 6928.1 + 6928.0/6930.0; 6928.175 + 6928.0/6930.0;  
6928.21 + 6928.0/6930.0; 6928.9; 6928.95; 6928.175 +  
6928.0/6930.0; 6928.9; 6931.45; 6934; 6934.1 + 6934.0



**D** 6142.32 + 6142.01/6156.0; 6141.60; 6141.61; 6141.62 +  
6141.01/6141.02; 6175.2



**H** 6929; 6929.1 + 6931.0; 6929.21 + 6931.0; 6929.29;  
6929.95



<b>Bette:</b>				
Belbette	A	BetteSchmidten II	D	Piccolo tuš kad 669, 670
BetteArco	A	BetteSeat	A	Portofino 113, 115
BetteBambino	A	BetteSelect 3410–3413	C	Portofino 340
BetteCaro brez obrob, 35 višine	F	BetteSelect 3420–3433	B	Smart-line 30/31
BetteCaro tuš kad		BetteSetline	A	Smart-line 32, 34, 35, 36, 37, 38, 39,
z/brez obrob, 65 višine	F	BetteSet	A	40, 44, 45, 46, 47
BetteChic	A	BetteSet Comfort	A	Smart-line tuš kad 60–71
BetteClassic	A	BetteSign	A	Smart-line tuš kad 60–66
BetteCora	B	BetteSkyline	D	Vario 242, 243
BetteCora Ronda	B	BetteSpa	E*	
BetteCora Ronda Comfort	B	BetteStarlet	B	<b>Galatea:</b>
BetteCora Comfort	B	BetteStarlet Comfort	B	Beach BH 180, BH 200
BetteCorner brez obrob, 35 višine	F	BetteStarlet I	B	Beach BH 190S, BH 150E
BetteCorner tuš kad		BetteStarlet I Comfort	B	Beach BH tuš kad vsi modeli
z/brez obrob, 65 višine	F	BetteStarlet II	B	Cliff CF 145E, CF 210S
BetteCorner tuš kad		BetteStarlet III	B	Cliff CF 180
z/brez obrob, 150 višine	G	BetteStarlet IV	B	Cliff CF tuš kad vsi modeli
BetteCorner tuš kad		BetteStarlet IV Comfort	B	Coast CT 180, CT 170, CT 170U,
z/brez obrob, 280 višine	A	BetteStarlet V	B	CT 170D, CT 160K, CT 180K
BetteCorner Morrison brez obrob	B	BetteStarlet V Comfort	B	Coast CT 145E, CT 190S, CT 200S
BetteCorner Morrison Comfort	B	BetteStarlet Flair ovalna	B	Coast CT tuš kad vsi modeli
BetteCorner Sieger štirikotna okrogla	D	BetteStarlet ovalna	B	Splash SH 160/75, SH 170/75
BetteCorner Sieger Comfort	D	BetteStarlet ovalna Comfort	B	Sunrise SE 150/70, SE 160/70,
BetteDarling kopalna kad	B	BetteStarlet Octa	B	SE 170/70, SE 180/80,
BetteDarling tuš kad	F	BetteStarlet šestkotna	B	SE 150/75, SE 160/75,
BetteDream	B	BetteSteel Duo	B	SE 170/75, SE 150U, SE 160U
BetteDual	B	BetteSteel ovalna	B	Sunrise SE 80QFL/QSF/RFL/RSE,
BetteDuett	A	BetteSteel Corner	A	SE 90QFL/QSF/RFL/RSE,
BetteDuo	A	BetteSteel Corner Comfort	A	SE 100QFL/QSF, SE 90/75FL/SF,
Bette tuš kad super tanka 3,5 CM	F	Bette stopničasta kopalna kad	A	SE 90/80FL/SF
Bette tuš kad 6,5 CM	F	LaBette	A	Sunset ST 45E, ST 116 štirikotna,
Bette tuš kad 15,0 CM	G	* = ne uporabljajte Rotaplex Trio,		ST 116 okrogla
Bette tuš kad 28,0 CM	A	model 6141.33		Sunset ST 200, ST 176E
BetteEmotion	F	<b>Duravit:</b>		Sun S 109, S 110, S 202, S 204,
BetteEsprit	B	Daro 700027, 700141	A	S 206, S 208, S 210, S 220 levo,
BetteEsprit Comfort	B	Daro 700028	B	S 222 desno, S 224 levo,
BetteFamily	B	Darling 700238–4	B	S 226 desno
BetteFamily Octa	B	D-Code 700096, 700098, 700100	A	Sun S 114, S 115,
BetteFamily ovalna	B	D-Code 700101, 700137, 700138,		S 180/800 V VL VR, S 190/900C,
BetteForm	A	710097, 710099		S 190/800 V VL VR, S 200/900C
BetteForm Comfort	A	D-Code 720093–113	B	Sun S 332, S 333, S 341, S 342,
BetteForm Low-Line	A	Dura Style	F	S 343, S 345, S 346, S 352,
BetteForm Nova	A	Esplanata 700281–91	B	S 353, S 354, S 360, S 361,
BetteForm Safe	A	Happy D. 700308–320	C	S 370, S 371, S 374, S 375,
BetteFree	B	Happy D. tuš kad	B	S 381, S 382, S 383, S 385
BetteHome	D	Onto 700230–233	F	Sun S 301, S 302, S 314
BetteHome Comfort	D	Paiova	B	Surf SF150 D, SF 150 U, SF 170,
BetteHome ovalna	D	PuraVida 700181, 700198	C	SF 170 U, SF 180
BetteHome ovalna Comfort	D	PuraVida 700182, 700183, 700184	A	
BetteLine	A	PuraVida tuš kad 720077/78	B	<b>GKI</b>
BetteLuna	B	Starck pravokotna 700001–3,	F	MEMO:
BetteMetric	B	700059, 700060, 700089,		Pravokotna kad 1700x750x450,
BetteMorrison	B	700333–337, 700117–700119	A	1700x800x450, 1800x800x450
BetteMorrison Comfort	B	Starck pravokotna 700204–207,		Pravokotna kad 1900x900x450,
BetteMorrison ovalna	B	700048, 700052, 700057,		1800x1400x500
BetteOcean	B	700058, 700061, 700062,		Ovalna kad 1800x800x450
BetteOcean Low-Line	B	700088, 700090, 700338–341	B	Ovalna kad 1900x900x450
BetteOne/Highline	B	Starck ovalna 700099–12	B	Kotna kad 1700x900/600x450,
BetteOne Relax/Highline	B	Starck tuš kad Serie	B	1750x1350/700x450
BettePlan	B	Vero	F	Tuš kad Familie
BettePoint	F		B	FOX:
BettePoint kotna	F	<b>Duscholux:</b>		Pravokotna kad 1700x750x420,
BettePoint izvedba ob steni	F	Ancona 110, 112		1800x800x460
BettePool ovalna	D	Ancona tuš kad 914, 915	A	Ovalna kad 1850x900x460
BettePool I, II, III	D	Cordoba 871, 875	F	Kotna izvedba 1800x800x460
BettePrisma	A	Free-line 118, 242, 408/409, 534	F	LIVE:
BetteProfi-Form	A	Malaga 460, 461, 470, 471	D	Pravokotna kad 1700x800x430,
BettePur 170	A	Malaga tuš kad 774	A	1800x800x450
BettePur 180	B	Prime-line 245/246, 247/248,	F	Tuš kad Familie
BettePur Comfort	A	249/250, 251/252, 253/254, 255,		Pravokotna kad 1700x750x450,
BettePur ovalna	A	257, 259, 260, 261, 262, 263,		1800x800x480, 1700x800x480
BettePur šestkotna	A	264, 265, 266	A	Ovalna kad 1800x800x480
BettePur IV/V	A	Piccolo 163, 164, 167, 168, 173, 174	A	Šestkotna kad 1900x900x450,
BettePur IV/V Comfort	A	Piccolo Duo	A	2050x900x480
BetteRomantica	A	Piccolo Sky 180, 181	B	Tuš kad Familie



Vario kotna kad NOVA 1400x1400x450, 1900x900x450, 2050x900x480				
<b>Hoesch:</b>				
Arica 5569, 5573				
Armada 6169, 6173, 6174-6179, 6182, 6183				
Armada 6336, 6369, 6401, 6407, 6411, 6417, 6421 6544, 6556, 6566, 6568				
Aviva 6618				
Aviva 6619, 6620				
Avventura 6648, 6698				
Cartagena 5537				
Capri 6103-6107, 6116, 6195				
Combi 5590				
Edition Andree Putman 6655, 6656				
Foster 6646, 6647, 6629				
Foster 6628, 6476-6479				
Giorno 6679-6681, 6693, 6694, 6699				
Happy D. 6180, 6181, 6484-6487				
Largo 3695, 3705, 3706, 3708, 3709				
Largo 3692, 3693, 3694, 3696, 3707, 3691, 3710				
Lima 6388				
Medici 6005				
Maxi 3069, 3081, 3082, 3087, 3103, 3632				
Modula 6621-6624				
Midi 3517, 3518, 3623, 3627				
Midi 3633, 3635				
Muna 4160-4210				
Oriental 6115				
Orlando 6017				
Parana 5533, 5544, 5545, 5564-5567, 5572				
Philippe Starck 6020, 6136				
Philippe Starck 6351, 6350				
Putman 6655				
Regatta 6454, 6455, 6456, 6457, 6460, 6461, 6462, 6455				
Samar				
Scelta 3670, 3671, 3676-3678				
Scelta, 3672-3675, 3679				
Sensa Mare 3680, 3681				
Sensa Mare 6499				
Single Bath 3686-3688				
Tacna 5539, 5574, 6466				
Thasos 6435, 6447, 6531, 6627				
Topeka 5547, 5570, 5575				
Waikiki 6011				
Zero 6531, 6627				
* = uporabiti le Multiplex				
<b>Ideal Standard:</b>				
Connect AIR				
Connect AIR				
Connect Playa T 9623-37				
Dea K6695, K6631				
Hotline K 2745 - K 2763				
Hotline K 2766 - K2768, K 2771 - K 2774, K 2779 - K2781, K 2783, K 2784				
Hotline K 2764, K 2765, K 2769, K 2770, K 2775, K 2776, K 2782				
Hotline Plus K 6238 - K 6247, K 6535, K 6536, K 6602, K 6611, K 6618, K 6623, K 6801, K 6802				
Hotline Plus K 6252 - K 6263, K 6265, K 6268 - K 6273, K 6278 - K 6281				
Hotline Plus K 6248 - K 6251, K 6264 - K 6281				
Strada K 2605-2611				
Tonic K 5029, K 6015, K 6702-6715				
Ultra Flat				
<b>Kaldewei:</b>				
Arondo 870-881				
C Bassino 144				
Cayono Duo				
Cayon / Cayon STAR				
A Cayono Plan				
Classic Duo/ovalna, 103, 105, 107, 109-115				
B Cornezza 670-681				
Duo Pool 150				
F Duschplan				
B Dyna Duo 610, 611				
C Dyna Set/Dyna Set Star 620/621, 622/623, 624/625, 626/627				
B* Dyna/Dyna Star 393, 394, 630, 631				
B Fontana 564, 565, 567, 568, 569, 583, 586, 587, 594, 2568, 2586				
C Fontana 584, 585, 589				
A Kusatsu Pool 177				
B Mega Familie 180, 182, 184, 184-7				
A Mini/Mini Star 830-837				
A Novola Familie 252-254, 256, 260, 261, 262				
B Plaza Duo 190, 192				
F Punta Duo 910				
B Puroset Wide				
Puro 652, 653, 693, 687, 691				
C Puro 656, 657, 684, 688, 692				
B Rondo Familie 700, 701, 706-711, 716-719				
A Sanidusch 495, 496, 558, 559				
F Sanidusch 395-397, 539-541, 548-552				
B Saniform Familie 245, 246, 330-338, 344, 345, 360-1-363-1, 366-1, 367-1, 371-1-373-1, 375-1, 374, 362-1 V1, 332 V1, 362-1 V2, 332 V2, 362-1 V3, 332 V3, 362-1 V4, 332 V2				
Scona				
A Sanilux/Sanilux Star 342, 343				
F Studio/Studio Star 826, 827, 828, 829				
A Superplan				
B Twin Pool 660				
F Vaio Familie 944-947, 950-961				
B Zirkon 501, 502, 600-606, 503-506				
A Zirkon 507-514				
A				
<b>Koralle:</b>				
D T 700				
T 700, T 900				
T 300				
T 300				
A T 200				
F T 200				
A T 400				
A				
<b>Laufen:</b>				
ILBAGNOALESSI ONE 241970, 242970, 243970				
F Indura 215071-215076				
LAUFEN PRO 232950, 232951				
G LAUFEN PRO 233950, 233951, 230950, 230951, 231950, 231951				
PALOMBA COLLECTION 231800, 232800, 232801, 233800, 233801, 242800, 242801, 243800, 243801, 242970, 243970				
G Paladium 225100, 225102, 22511				
A Platina 215011, 215012, 215013				
F Platina 215021, 215022, 215023				
F Thalium				
<b>Polypex:</b>				
F Aurora				A
E Aurora				F
B Bahamas				A
A Beach				A
F Callas				A
C Cama				C
B Diamana				F
F Easy				A
B Ego				A
F Ego				F
B Er-Sie-Es				A
E-Serie				G
A Family				A
A F 80, 90, 100, 120				F
Gala				A
F Grande				A
G Happy				A
C Kreta Nova				A
Kamea				B
B K-Serie (K 1100-K 1900)				A
B Lagune				F
Lotus				A
B Luna				A
C Malibu				B
C Maona				B
B Maona				F
A Mare				A
B Milano				F
Napoli				F
B Objekt				A
A Objekt				F
Plus				A
G Plano				F
Quattro				A
Rondo				F
Siena				A
Velden				A
Venedig				B
A Vielo				A
F				
A				
<b>Roca:</b>				
Belice				A
B BeCool 1800/1900x1100x420				B
F BeCool				A
B Contesa				A
B Continental				A
Duo Plus				B
F Easy				A
G Easy				F
Element				A
Genova N				A
B Haiti				A
F Hall				A
A Italia				F
F Lun				B
A Malibu				A
F Malta				F
F Neo Daiquiri				F
Princes				A
Sureste N				A
Swing				A
C Tampa				A
F Vythos				A
B				
<b>Villeroy &amp; Boch:</b>				
A Architectura				A
Aqualoop UBA175AQU9V				A
Aveo UBQ194AVE7V				B
Avento				B
Cetus (vsi modeli)				B
B Futurion D (vsi modeli)				F
A La Belle UBQ180LAB2V				B
F Legato				B
G Libra UBQ167/170/180LIB2V				B
B Lifetime (vsi modeli)				F



Loop&Friends (vsi modeli)	B
Luxxus UBQ145LUX3LHV/SV/UV	B
My Art UBQ170MYA2V	A
My Art UBQ180MYA2V	B
My Nature UBA190NAT7V	B
Nexus UBQ180NEO7V	B
Oberon UBQ 160/170/177/180	
OBE2V	B
O.novo B (vsi modeli)	A
O.novo D (vsi modeli)	F
Pavia UBQ160PAV2V	B
Rebana (vsi modeli)	B
Squaro (vsi modeli)	B
Subway B (vsi modeli)	B
Subway D (vsi modeli)	F



Podatki na seznamu so vzeti iz  
informacij proizvajalca.  
Za popolnost, natančnost ali  
spremembe ne moremo prevzeti  
odgovornosti.

