

**Viega Prevista**

Nova generacija  
predstenske tehnike



**viega**

# VSEBINA

4

Viega Prevista. Razvito v sodelovanju z vrhunskimi strokovnjaki. Z vami.

6

Sistem. Ključni elementi uspešnega načrtovanja kopalnice.

8

Splakovalnik. Prejemnik vrhunskih ocen za kakovost in uporabo.

10

Splakovalnik. Enostaven napredek.

12

Montaža. Namestite hitreje in bolj fleksibilno kot kadarkoli prej.

17

Viega Prevista. Prilagojeno in zasnovano: Za vaše potrebe.

18

Viega Prevista Pure. Prva izbira pri mokri vgradnji.

20

Viega Visign aktivirne tipke. Dizajn vsakega predstenskega elementa Viega.

26

Viega Prevista. Aktivirne tipke.

28

Izbor: Viega Prevista.





**Viega Prevista. Nova generacija.**

# RAZVITO V SODELOVANJU Z VRHUNSKIMI STROKOVNJAKI. Z VAMI.

Nova generacija predstenske tehnike je bila ustvarjena po triletni razvojni fazi, ki jo je zaznamovalo intenzivno sodelovanje s prodajnimi strokovnjaki. Popolna za prihodnost v vseh pogledih: združuje preizkušeno in testirano tehnologijo z inovacijami, ki revolucionarno spreminjajo delovne postopke in zagotavlja odgovore na vsa vprašanja glede higiene, prilagodljivosti, digitalizacije in oblikovanja.

Rezultat je nova generacija predstenske tehnike, ki ne le, da prihrani čas dela ter poskrbi za bolj zanesljivo načrtovanje in izvedbo, temveč tudi izpolnjuje vse veljavne in prihajajoče zahteve v branži, kar nedvomno vključuje tudi vaša pričakovanja.



[viega.com/Flush-plate-configurator](https://viega.com/Flush-plate-configurator)  
Na kratko o testiranju na terenu.



### **Tehnologija, ki očara**

#### **Na primer prihodnost**

Viega Prevista je pripravljena za soočenje z vsemi prihodnjimi izzivi, ki prispevajo k zdravju in higieni. Zagotavlja največjo fleksibilnost in udobje bivalnih prostorov.

#### **Higiena**

Zdrava pitna voda, čiste sanitarije in higiena so osnovne potrebe. Prav zaradi teh potreb, so vsi izdelki Viega v celoti prilagojeni za izpolnjevanje vseh naštetih zahtev.

#### **Digitalizacija**

Viega Prevista s svojimi inteligentnimi sistemi zagotavlja ohranitev higiene pitne vode. Tako so npr. nekatere aktivirne tipke opremljene s funkcijo brezstičnega spakovanja ali možnostjo LED osvetlitve, kar zagotavlja še večje udobje in higieno.

#### **Prilagodljivost**

Pri izpolnjevanju zahtev večgeneracijskega sobivanja in zagotavljanju najvišje stopnje udobja je Viega Prevista idealna izbira. Individualno prilagodljivi straniščni in umivalniški elementi ter inteligentne tehnologije splakovanja, znatno izboljšajo življenje uporabnikov.

#### **Dizajn**

Kopalnica postaja prostor dobrega počutja. Individualen dizajn Viega Prevista izpolnjuje zahteve: aktivirne tipke odlično združujejo obliko in funkcijo ter ustrezajo najzahtevnejšim željam v vsaki kopalnici.

Viega Prevista. Sistem.

# KLJUČNI ELEMENTI USPEŠNEGA NAČRTOVANJA KOPALNICE

Namestitev, ki prihrani čas, se začne s pravilno izbiro. Zato smo izdelke Viega Prevista korenito poenostavili. Osrednji del novega predstenskega sistema je podometni splakovalnik, ki je enoten pri vseh možnostih vgradnje.



Standardni splakovalnik

WC element za namestitev na steno, oporne profile ali montažo na tirnice

WC element Prevista Pure za mokro gradnjo

## Enoten splakovalnik, tri možnosti vgradnje, individualne rešitve

Viega Prevista vam nudi:

Prevista Dry za namestitev na steno, Prevista Dry Plus za namestitev na oporne profile in tirnice, Prevista Pure za mokro vgradnjo.

Vsi sistemi so opremljeni z enakim splakovalnikom. To pomeni, da lahko svoj predstenski sistem sestavite in namestite v zelo kratkem času in brez razmišljanja o tem, kateri splakovalnik je primeren za katero vgradnjo in aktivirno tipko. Tako enostavno je!

## Namestitev, skladna s standardi

Novi predstenski sistem Prevista je skladen z vsemi najnovejšimi standardi in predpisi.

## Zaščita pred ognjem in tesnjenje

Viega Prevista izpolnjuje vse standardne protipožarne zahteve, kar pomeni, da je primeren tudi za vgradnjo v javne objekte. Istočasno nov splakovalnik in zanesljivi priključki umivalnika zagotavljajo, da vlaga ne more prodrati v steno ali, da vlaga ne nastaja znotraj stene.





## Zvočna izolacija

Tihi predstenski sistemi Viega Prevista učinkovito dušijo zvok, ki se prenaša po zraku in konstrukciji – vse v cilju tihega bivanja in poslovanja.


Saznajte više:

[viega.com/Flush-plate-configurator](https://viega.com/Flush-plate-configurator)

## Prevista Dry/Prevista Dry Plus za suho gradnjo

 WC element	 Element za umivalnik	 Element za pisoar	 Element za bide
1120 mm s priključkom za WC s tušem 6 cm nastavitev višine	1120 mm prečka z nastavitvijo višine in hitrimi vpenjali	1120–1300 mm prečke z nastavljivo višino in hitrimi vpenjali, primerne za vse vrste pisoarjev	1120 mm z univerzalnim pozicioniranjem vodnih priključkov
1120 mm s priključkom za WC s tušem	1120 mm fiksne prečke	1300 mm po višini nastavljiva prečka s hitrimi vpenjali in teleskopskim vodnim priključkom	
1120 mm objektna različica	1120 mm objektna različica s fiksnimi prečkami	1120–1300 mm po višini nastavljive prečke s hitrimi vpenjali za skrito aktiviranje splakovanja	
980 mm s priključkom za WC s tušem	980–820 mm prečka z nastavitvijo višine in hitrimi vpenjali		
820 mm s priključkom za WC s tušem in upravljanjem s sprednje ali zgoranje strani			

## Prevista Pure za mokro gradnjo

 WC blok	 Blok umivalnika	 Blok za pisoar	 Blok za bide
1077 mm	Za vgradnjo v steno		
820 mm			

+

## združljivo z vsemi kombinacijami tipk Prevista



**Viega Prevista. Splakovalnik.**

# PREJEMNIK VRHUNSKIH OCEN ZA KAKOVOST IN UPORABO

Nov splakovalnik Viega Prevista je ključni element našega novega predstenskega sistema. Njegova združljivost, prilagodljivost in vzdržljivost zagotavljajo optimalno kakovost.



## **Enoten splakovalnik, vse uporabe**

Nov splakovalnik je osnova vsakega novega predstenskega sistema in je popolnoma enak v vseh WC elementih Prevista. Ne glede na to ali je kopalnica zasnovana kot suha ali mokra gradnja.

## **Z enotnim upravljanjem**

Način uporabe, ki je v vsakem primeru praktično samoumeven, je vedno enak. To pomeni, da nov splakovalnik Prevista omogoča popolnoma enako upravljanje pri vsaki uporabi.

## **Prosta izbira zasnove**

Ker se vse nove aktivirne tipke Viega Visign ujemajo z novim splakovalnikom, je mogoče pripraviti priporočila za prilagojeno zasnovo, ki ustreza vsakemu scenariju namestitve.


## **Kakovost, izdelana v Nemčiji**

Nov visoko trpežen splakovalnik je izdelan v Nemčiji v skladu z najvišjimi standardi trajnosti. Vse sestavne dele so optimizirali industrijski oblikovalci, da zagotovijo najboljšo uporabniško izkušnjo.

## **Popolna zagotovitev**

Preverjanje tesnosti je ključni element testiranja in se izvede pred vsako odpremo splakovalnika, s čimer je zagotovljena maksimalna varnost pri delovanju.





#### **Vodni priključek (sl. 1)**

Prilagodljiv vodni priključek Viega je mogoče priključiti na kateri koli cevo-vodni sistem v le nekaj sekundah.

#### **Aktivirne tipke (sl. 2)**

Vse nove aktivirne tipke Viega za sistem Prevista je mogoče namestiti in zamenjati – brez uporabe orodja.

#### **Tehnika oblikovanja z vpihovanjem (sl. 3)**

Nova cisterna Prevista je izdelana s tehniko oblikovanja s pihanjem. Splakovalnik je v kalup vpihan iz ekstrudirane plastične cevi. To zagotavlja tesno prileganje in zanesljivo dolgoročno kakovost brez spajanja posameznih elementov.

#### **Prilagodljiva dušilka pretoka (sl. 4)**

Nastavitev obroča zagotavlja optimalno nastavitev splakovalnega pretoka, ki ga je mogoče nastaviti za vse WC školjke. Pet nastavitev omogoča prilagoditev pretoka kateri koli standardni WC školjki.

#### **Polnilni in odtočni ventili (sl. 5 in 7)**

Polnilne in odtočne ventile je mogoče vgraditi in odstraniti brez uporabe orodja.

#### **Predalček za vstavljanje (sl. 6)**

Po želji je splakovalniku Viega Prevista možno dodati predalček za čistilne tablete, kar zagotavlja enostavno in priročno higieno WC školjke.


#### **Priključek za WC s tušem (sl. 8)**

Večina WC elementov Prevista Dry ima na voljo priključek za standardne komercialno razpoložljive tuš WC-je. Priključni komplet za WC s tušem je na voljo po želji.

## Viega Prevista. Splakovalnik.

# ENOSTAVEN NAPREDEK

Pri razvoju novega predstenskega sistema se je veliko razmišljalo kako olajšati delo na gradbišču. Jasno opredeljen koncept delovanja vam bo že od samega začetka prihranil veliko časa in vam omogočil varno namestitvev in udobje hkrati.



### **Rumena barva za razumljivo montažo**

V sistemu Prevista so vse komponente, ki so gibljive in jih je mogoče namestiti ročno, obarvane z rumeno barvo. Ne glede na to ali gre za kotni zaporni ventil, sponke za pritrditev odtočnega loka ali drsnike za nastavitev količine splakovanja: postopek vgradnje in montaže je samoumeven.

### **Priročno, brez orodja: upravljanje splakovalnika**

Prednosti novega koncepta upravljanja so posebej jasno predstavljene z novim odtočnim ventilom. Polna ali delna količina splakovanja se nastavi z dvema rumenima drsnikoma, splakovalni tok pa se nastavi s pomočjo dušilke splakovalnega toka. Pri servisiranju polnilnega ventila lahko uporabite komercialno razpoložljive nadomestne dele, če Viega deli slučajno niso na voljo.

### **Dovršena fleksibilnost pri splakovalnem volumnu**

Nov splakovalnik omogoča polne količine splakovanja od 3,5 do 7,5 litra ter delne količine splakovanja od 2 do 4 litrov. Nastavitev po meri se izvede popolnoma enostavno. Ta omogoča idealno kombinacijo prihranka vode in udobja – ne glede na to katera WC školjka je nameščena.



**1** Zlaganje obeh vzvodov skrajša ventil, zaradi česar ga je pri sevisiranju lažje odstraniti

**2** Nastavitev delnega volumna splakovanja na 2–4 litre

**3** Drsni za polni volumen splakovanja, z nastavitvami od 3,5–7,5 litra

**4** Vgradna petstopenjska dušilka za nastavitev splakovalnega pretoka



#### **Enostaven priklop: vodni priključek**

Vodni priključek z notranjim tesnenjem je enako osupljiv na WC elementu kot tudi na umivalniškem elementu: vgradnja brez orodja, enostavna poravnava adapterja po montaži in možnost vgradnje predhodno nameščenega cevne sistema na splakovalnik in stenske pritrdilne plošče prihrani veliko časa.

**Viega Prevista. Montaža.**

# NAMESTITE HITREJE IN BOLJ FLEKSIBILNO KOT KADARKOLI PREJ

Viega Prevista in koncept vgradnje našim partnerjem omogoča doseganje vseh ciljev na samem mestu vgradnje. Ne glede na to ali je nameščena na tirnice ali neposredno na steno: montaža Viega Prevista vam bo vsak dan prihranila čas in denar.



**Enostavno in zelo prilagodljivo**


Nov predstenski sistem Viega Prevista olajša delo na mestu vgradnje z več vidikov. Po pripravljalnih delih, kot je vrtanje lukenj, lahko namestitev izvedete samo s tremi orodji: zložljivim metrom, vodno tehtnico in ključem velikosti 13. Namestitev tirnic Prevista Dry Plus dodatno zahteva še šestkotni nasadni ključ za privijanje priključkov tirnic.

**Rumena označuje montažo, za katero ne potrebujete orodja**

Rumena označitev vseh elementov, ki jih je možno vgraditi ročno se nanaša tudi na vgradnjo predstenskih elementov: zatič odtočnega kolena, element za končno nastavitev stenske namestitve, pritrditev okvirja aktivirnih tipk in snemljiv revizijski jašek. Rumena barva označuje hitro in enostavno vgradnjo brez uporabe orodja.




**Stensko držalo Prevista Dry:**  
nastavitev globine brez orodja



**Vgradnja Prevista Dry:** podnožje se preprosto privije

**Prevista Dry:****hitra stenska namestitev**

Naredite štiri luknje, namestite štiri vijake, poravnajte in namestitev je končana: Splakovalnik Prevista Dry je zelo enostavno namestiti na steno. Vgradnja ni olajšana le zaradi nove zasnove temveč zahvaljujoč se prilagodljivim rešitvam kot je stensko držalo, ki se pritrdi na element prihrani dragoceni čas. Postopek vgradnje je hiter in razumljiv, stenska namestitev je popolnoma enaka za vse – WC element, umivalnik in pisoar.



**Namestitev Prevista Dry Plus na tirnice:** podnožje enostavno pozicionirate, da se zaskoči na mesto

**Prevista Dry Plus:****hitra namestitev na tirnice**

Postopek vgradnje na tirnice je prav tako enostaven kot pri vgradnji na steno. Na novo razvita stojka se namesti na vodilo in zaklene s klikom – opravljeno. Po poravnavi in pritrditvi z dvema spojnikoma na zgornjo tirnico se izvede le še vodni priključek. Hitreje, enostavneje in bolj prilagodljivo ne more biti. Prevista Dry Plus omogoča lažje načrtovanje in ustvarjanje individualnih kopalniških ambientov.

**Viega Prevista. Montaža.**

# STANDARDNO ZAGOTOVLJENO VRHUNSKO UDOBJE

Pomembna tema v prihodnosti je načrtovanje kopalnic, ki ustrezajo določeni generaciji. Viega Prevista je na to najbolj pripravljena s svojo standardno nastavljivo višino, kot tudi z omogočeno možnostjo vgradnje tuš WC-jev vseh obstoječih proizvajalcev.





**Hitro in enostavno:**  
standardna nastavitev višine za 6 cm



**Dotok vode za WC s tušem:**  
enostavna vgradnja zahvaljujoč že vgrajeni cevi

#### **Nastavitev višine izven tovarne**

Višino WC elementa Prevista Dry je mogoče standardno prilagoditi za 6 cm. Po vgradnji predstenskega elementa na steno ali tirnico je mogoče prilagoditi višino WC-ja tako, da ustreza uporabniku. Tovarniška nastavitev višine za školjko višine je približno 40 cm in se jo lahko poljubno prilagodi do višine približno 46 cm. Pri prilagoditvi višine se višina predstenskega elementa ne spremeni.

#### **Priprava za WC s tušem ...**

Z WC elementi Prevista Dry imajo uporabniki zagotovljeno maksimalno udobje zahvaljujoč serijski predpripravi za tuš WC. Priključek hladne vode se enostavno namesti skozi prazno cev od priključka za WC s tušem do kotnega ventila v splakovalniku. Posebej razvit adapter kotnega ventila omogoča vzporedno priključitev polnilnega ventila in WC-ja s tušem v le nekaj sekundah.



**Adapter omogoča priključitev WC-ja s tušem v le nekaj sekundah**

#### **... za vse splošno nameščene WC-je s tušem**

Viega Prevista je zasnovan tako, da omogoča enostavno namestitev WC školjke s tušem in ostalih komfortnih rešitev, ki jih

zagotavljajo vodilni proizvajalci. Tako je mogoče številne nove WC elemente Prevista priključiti na tako rekoč vsako razpoložljivo WC školjko s tušem, kar je še en znak izjemne združljivosti.

## Viega Prevista. Montaža.

# INTELIGENTNO: NOVA HITRA VPENJALA

Pri predstenski namestitvi je največja poraba časa za višinsko prilagajanje posameznih prečk. Sprememba postopka z revolucionarno rešitvijo, ki zmanjša količino zamudnega vijačenja popolnoma spremeni postopek in zmanjša vgradni čas na minimalno.

### Zelo hitra prilagoditev

Prilagajanje višine vodnih ali odtočnih priključkov pisoarjev je bilo prej zamudno opravilo, saj je bilo treba za hitre prilagoditve na predhodno nastavljeno višino vedno odviti in ponovno priviti najmanj dva vijaka. V tem postopku hitra vpenjala Viega zagotavljajo veliko poenostavitve.

### Odtegnite, poravnajte, zategnite – končano

Višino vodnih ter odtočnih priključkov pisoarjev in umivalnikov je sedaj mogoče prilagoditi v le nekaj korakih: odtegnite vpenjalo, popravite višino, zategnite vpenjalo. Merilna lestvica na desni strani elementov za pisoar in umivalnik Prevista še dodatno olajša postopek poravnave.

### Testirana varnost

Hitra vpenjala zagotavljajo visoko stopnjo stabilnosti. Ko so zategnjena držijo sestavne elemente, kot je prečka vodnega priključka na umivalniku predstenskega elementa Prevista in zagotavljajo maksimalno dolgoročno stabilnost.





## Viega Prevista

# PRILAGOJENO IN ZASNOVANO: ZA VAŠE POTREBE

Nova generacija predstenske tehnologije mora biti kos vsem izzivom. Obsežen izbor dodatkov Viega Prevista omogoča izpolnitev želja posamezne stranke.



1

**Vrhunsko udobje za vsakogar: WC element Prevista Dry z individualno nastavitvijo višine**




2

**Popolna prilagodljivost: individualno prilagodljiva višina umivalnika z opornim držalom**

**Slika 1 in 2: Vrhunsko udobje: individualno prilagajanje višine**  
WC-ji in umivalniki Prevista z individualno nastavljivo višino omogočajo vgradnjo vrhunskega udobja. Uporabniki lahko višino umivalnika prilagodijo za 20 cm, višino WC-ja pa za 8 cm. Oba je možno prilagoditi s pritiskom na gumb. Mehанизem je prekrit z visokokakovostno stekleno ploščo – popolna kombinacija udobja in oblikovanja.

**Slika 2: Prilagodljivo oporno držalo**  
Oporno držalo Prevista je popolna rešitev za vgradnjo prilagodljivih predstenskih konstrukcij delne višine. Uporabi se lahko za povečanje širine predstenskega elementa po želji, ter neomejeno prilagajanje višine. Vmesna konzola je vsestransko uporabna za vgradne višine od 820 mm do 1300 mm.



3

**Za nizke višine vgradnje: 820 mm visok WC element**



4

**Za katero koli uporabo: pisoarji Prevista Dry**

**Slika 3: Imate mansardno kopalnico? 820 mm visok WC element je namenjen prav za to**

820 mm visok WC element Prevista omogoča priročno vgradnjo WC-ja na nizko višino, na primer pod poševen strop ali okna. Upravljanje je mogoče z zgornje ali sprednje strani.

**Slika 4: Najvišji nivo higiene: elementi za pisoar**

Viega Prevista nudi tri različne elemente za pisoar. Prvo različico je možno namestiti na višine od 1120 mm do 1300 mm in se lahko kombinira z vsemi vrstami pisoarjev. Drugi 1300 mm visok element je opremljen s teleskopskim vodnim priključkom, omogoča hitro namestitvev in je primeren za številne pisoarje, ki so splošno na voljo na trgu. Obe različici se upravljata z mehanskimi in elektronskimi aktivirnimi tipkami. Tretji element za pisoar s skritim aktiviranjem pisoarja je še posebej dobro prilagojen kopalnicam z različnimi dizajni in višinami od 1120 do 1300 mm.

**Viega Prevista. Predstenski bloki.**

# PRVA IZBIRA PRI MOKRI VGRADNJI: PREVISTA PURE

Najmodernejša predstenska tehnologija v kombinaciji s preverjeno prakso: pri klasični gradnji se s sistemom Prevista Pure in novim splakovalnikom dosežejo individualne, kakovostne in dolgotrajne inštalacije.





### **Prilagodljivost in zasnova**

Predstenski bloki Viega Prevista Pure so popolnoma prilagojeni zahtevam mokre vgradnje ter navdušijo s svojo odlično prilagodljivostjo. Na voljo sta dve različici z višino vgradnje 820 mm in 1077 mm. Obe sta združljivi z vsemi aktivirnimi tipkami Viega za sistem Prevista. Poleg bloka za WC so na voljo tudi bloki za pisoar, umivalnik in bide. Tako je na voljo vse, kar omogoča načrtovanje razkošnih kopalniških zasnov.

### **Predhodno sestavljeno**

Da bi vam olajšali delo, je notranjost splakovalnika Viega Prevista v celoti prednameščena in omogoča upravljanje s sprednje strani. 820 mm različico je mogoče enostavno upravljati tudi z zgornje strani. Prilagodljiva nastavitev globine omogoča dodatno izboljšano fleksibilnost.


### **V kompletu z zvočno izolacijo**

Hrup pri splakovanju stranišča je treba čim bolj preprečiti. Ohišje Viega Prevista Pure zagotavlja minimalen zvok v domačem in delovnem okolju.

**Viega Visign. Nove aktivirne tipke Prevista.**

# DIZAJN VSAKEGA PREDSTENSKEGA ELEMENTA VIEGA

Visokokakovostna zasnova, ki omogoča vgradnjo na vsak predstenski element: nove aktivirne tipke Prevista omogočajo ustvarjanje sodobnih bivalnih prostorov, v kateri koli kopalnici.



### Individualna zasnova za individualne kopalnice

Ker so kopalnice tako raznolike kot njihovi uporabniki, nabor Viega Visign ponuja pravo aktivirno tipko za katerokoli kopalnico in katerikoli okus: od čustvenih in racionalnih vse do purističnih in ekstravagantnih. Paleta materialov sega od furniranega lesa preko brušenega nerjavnega jekla do stekla in visokokakovostne plastike v širokem naboru barv.

### Prilagodljiva montaža brez orodja

Nove aktivirne tipke Visign je mogoče namestiti brez orodja. Vse nove aktivirne tipke so združljive s splakovalniki Prevista. Kakšen bo dizajn je torej le vprašanje okusa in ne tehnične izvedljivosti. Mogoča je vgradnja, ki je poravnana s ploščicami ter vgradnja držala za tablete, ki zagotavlja optimalno vzdrževanje WC higiene v povezavi z vsemi tipkami Visign for Style in Visign for More.


### Vzdržljivi materiali

Vse aktivirne tipke Viega Visign za elemente Prevista z ročnim aktiviranjem je mogoče idealno kombinirati z najnovejšimi trendi na področju keramike in ploščic, prav tako pa navdušijo s prijetnim videzom in enostavnim upravljanjem. Ker so vse aktivirne tipke predmet obsežnega testiranja trpežnosti, bodo zdržale dolgotrajno življenjsko dobo kopalnice.



Izpolnjevanje najvišjih oblikovalskih zahtev: okvir za vgradnjo v nivo ploščic

Prosta izbira: 5 izmed 50 variant dizajnov



**Visign for Style 20**  
Umetna masa, alpsko bela




**Visign for More 201**  
Brušeno nerjavno jeklo



**Visign for Style 23**  
Akrilno črna/barvna nerjavno jeklo



**Visign for More 204**  
Sijajno nerjavno jeklo



**Visign for More 205 sensitive**  
Globoko črno steklo


Izvedite več:  
[viega.com/Flush-plate-configurator](https://viega.com/Flush-plate-configurator)

**Viega Visign. Nove aktivirne tipke.**

# MAKSIMALNA HIGIENA NA MINIMALNI POVRŠINI

Kdaj je higiena zares brezhibna? Takrat, ko je združena z inteligentnim upravljanjem kot je v senzorskih aktivirnih tipkah Viega.






**Visign for Style 25 Sensitive, umetna masa v alpsko beli barvi in svetlečim premazom za usmerjanje v temi**

#### **Najprivlačnejša oblika, ki ne potrebuje dotika**

Zagotavljanje čistoče, enostavno vzdrževanje in privlačen dizajn: senzorski aktivirni tipki Viega Visign for More 205 sensitive in Visign for Style 25 sensitive zagotavljata največje udobje in priročnost splakovanja v vsaki kopalnici. Splakovanje se na obeh tipkah aktivira, ko roko pridržite blizu zelene funkcije splakovanja na aktivirni tipki. To pomeni, da je za uporabnika zagotovljen najvišji nivo higijene saj se izogne izpostavljanju mikrobom in bakterijam. Aktivirne tipke so tako čiste in trpežne, kot so privlačno oblikovane. Vse površine je zelo enostavno očistiti, zato bodo ohranile svoje pozitivne attribute tudi v prihodnjih desetletjih.

#### **Možnost programiranja: higienska funkcija Viega**

V javnih stavbah, kjer se pojavlja prekinitev uporabe, kot npr. šole ali hoteli, je ohranjanje kakovosti pitne vode prioriteta naloga. Koncept higijene Viega v kombinaciji z krožno ali zaporedno inštalacijo in elektronskimi aktivirnimi tipkami, pomaga ohranjati dragoceno higieno pitne vode. Elektronska krmilna enota Viega Hygiene zaznava stagnacijo zaradi pomanjkanja uporabe in zagotavlja samodejno izmenjavo vode, če se voda ne izmenjuje kot je predvideno. Takšno splakovanje je mogoče nastaviti na elektronski aktivirni tipki s funkcijo Viega Hygiene. Programiranje se lahko izvede na vseh elektronskih aktivirnih tipkah.



Viega Visign. Nove aktivirne tipke Prevista.

# POVEZAVE ZA PRIHODNOST SO SEDAJ STANDARDNO VGRAJENE

Ne glede na to, ali se uporablja napredna LED tehnologija ali inteligentno upravljanje na daljavo: vrhunski predstenski sistemi so zasnovani, da se lahko soočijo z vsem. To je Viega Prevista.


## **Sodobna kopalnica, sodobna osvetlitev**

Osvetlitev pri zasnovi kopalnice igra ključno vlogo. Ne izboljšuje le dobrega

počutja, temveč tudi varnost. Številne elektronske aktivirne tipke Viega je izbirno mogoče opremiti z LED osvetlitvijo. Prijetna nevtralnno bela osvetlitev pokaže

pot v temi in prijetno osvetli, hkrati pa je dovolj diskretna, da ni v nasprotju s kopalniško razsvetljavo.





**Brušeno ali lakirano nerjavno jeklo** – aktivirna tipka Visign for More 201 ima jasno definiran videz z rahlo dvignjenima tipkama



**S tanko tipko iz brušenega nerjavnega jekla** je Visign for More 204 videti kot priponka, pritrjena na steno – res eleganten poudarek za vsako dizajnersko kopalnico

#### **Intelligentno: LED osvetlitev**


Zasnova omogoča več različnih oblik. Aktivirni tipki Visign for More 202 in Visign for More 205 sta serijsko opremljeni z LED osvetlitvijo. Slednja ima celo inteligentno programiranje: LED osvetlitev se aktivira le, če je v prostoru zaznano gibanje. Indikatorji količine splakovanja se zasvetijo, ko se jim približate z roko. Visign for More 201 in Visign for More 204 je možno po želji opremiti z osvetljenim vgradnim okvirjem. Odzove se, ko se mu nekdo približa, ter aktivirno tipko osvetli s prijetno svetlobo.

#### **Priročno:**

##### **Daljinsko aktiviranje splakovanja**

Poleg inteligentne osvetlitve je mogoče vgraditi tudi uporabniku prijaznejše rokovanje. Enote za daljinsko aktiviranje splakovanja Visign for Style 23 in Visign for More 200 uporabnikom omogočata aktiviranje splakovanja od tam, kjer je najbolj priročno, na primer za vogalom,

na nasprotni steni ali na bližnjem elementu pohištva. Idealna izbira za osebe z omejeno mobilnostjo ali preprosto za dodatno priročnost.



**Visign for Style 23 se diskretno prilega v kateri koli stenski ali pohištveni element. Delni ali polni volumen splakovanja sta označena z vtisnjenimi oznakami v obliki kroga**

Viega Prevista. Splakovalni sistemi.


# NEVIDNA INTELIGENCA: AKTIVIRANJE SPLAKOVANJA V STENI

Pomoč pri zagotavljanju maksimalne higiene ni razkošje. Številne tehnologije splakovanja, ki so inteligentno in nevidno vgrajene v steno, zagotavljajo optimalno higieno tako doma kot v javnih objektih.

**Higiena se sreča s svobodo oblikovanja: podometno aktiviranje splakovanja**  
Zagotavljanje zaščite pred vandalizmom v javnih objektih ter visoka raven higiene in nevpadljiv dizajn v zasebnih kopalnicah: aktiviranje splakovanja pisoarja brez aktivirne tipke ali pokrivne plošče. To

omogoča podometno aktiviranje splakovanja. Senzor, ki se nahaja v sifonu pisoarja, zazna spremembe pretoka in temperature pri uporabi ter samodejno aktivira splakovanje. Poleg tega senzor zazna prenizko raven vode v sifonu in jo dopolni s splakovanjem, da prepreči

nastanek neprijetnih vonjav. To združuje maksimalno udobje in največjo možno svobodo pri oblikovanju brez aktivirne tipke.



#### Priročno in higienično: infrardeča aktivacija

##### **Prihranek, ko se vse odvija istočasno**

Odmor med koncertom ali polčas na tekmi? Podometno aktiviranje splakovanja je idealna izbira pri soočanju z visoko frekvenco uporabe. Zahvaljujoč programu dinamičnega izpiranja prihrani vodo kljub tako pogosti uporabi. Program namreč zazna zaporedno aktivacijo in samodejno zmanjša količino splakovanja iz treh litrov na enega. Poleg tega je avtomatsko splakovanje dejansko omejeno na enkrat na minuto in hkrati uporabna diagnostična funkcija omogoča enostavno odčitavanje in analizo napak pri delovanju, npr. če je sifon zamašen, je splakovanje onemogočeno.

##### **Infrardeče aktiviranje**

Brezkontaktno infrardeče aktiviranje splakovanja je še posebej priročno za javne in delno javne objekte. Združuje visoko stopnjo udobja in vzorno higieno: senzor, ki se nahaja za prekrivno ploščo, zazna uporabo brez kakršnegakoli stika in samodejno aktivira splakovanje. Dvig pokrova pisoarja se ne odrazi v okvari. Splakovanje se aktivira šele, ko se uporabnik odmakne od pisoarja. Splakovalni volumen in obseg zaznavanja je mogoče prilagoditi za določeno uporabo. Dizajn je enako individualen. Različice iz furni-

ranega lesa, stekla in umetne mase so na voljo za zasebne kopalnice. Za javne objekte ponudba vključuje robustne kovinske različice z vijačno pritrditvijo, ki ščiti enoto pred vandalizmom.

##### **Elektronsko aktiviranje**

Starostnikom prilagojeni stanovanjski objekti, bolnišnice in domovi za ostarele morajo biti opremljeni z aktivatorji za pomoč pri splakovanju stranišč. Nove aktivirne tipke Viega omogočajo to splakovanje z različnimi signali, kot so radijski signali, fotocelice, senzorji gibanja, tipke ali elementi na dotik, ki sprožijo enoto za aktiviranje splakovanja. Z razširitvenim adapterjem je mogoče procesirati tudi več signalov skupaj. Te elektronske enote je mogoče uporabljati v novem splakovalniku Viega Prevista v kombinaciji z vsemi elektronskimi aktivirnimi tipkami Visign. Pri načrtovanju je treba v steno namestiti omrežni priključek.

**DESIGN PLUS**

powered by: **ISH**

**Viega Prevista.**


# IZBOR: AKTIVIRNE TIPKE

Brezkontaktna, programsko nastavljiva ali z LED osvetlitvijo: raznolike barve in slogi aktivnih tipk Viega Visign omogočajo individualne dizajne. Dodatne možnosti izvedb v drugih barvnih različicah so na voljo v prospektu z aktivnimi tipkami in v spletnem konfiguratorju – [viega.com/Prevista/Flushplate-configurator](http://viega.com/Prevista/Flushplate-configurator)





8624.1



8625.1



8614.1



8615.1



8620.2



8631.2



8635.2



8653.1

**Viega Prevista.**

# IZBOR: PREDSTENSKI ELEMENTI

Novi predstenski elementi Prevista vam nudijo vrhunsko kakovost, izdelano v Nemčiji. V ospredju sta vedno največja prilagodljivost in vrhunska zmogljivost.



8502



8512



8516



8521



8522



8521.32



8522.31



8522.33



8530



8533



8535



8535.31



8535.32



8535.33



8536



8536.31



8537



8540



8540.31



8540.32



8540.33



8545




8545.31



8545.32



8550



8555.34



8555.38



8560



8560.31



8560.32



8568



8569



8570.31



8570.32



8570.32



8570.36

SI 777 951-11/22-V22096 - Pravice do sprememb pridržane.



**Viega GmbH & Co. KG**

Viega Platz 1  
57439 Attendorn  
Nemčija

Telefon +49 2722 61-0

[viega.com](http://viega.com)

**Viega d.o.o.**

Telefon +385 99 66 81 482

[info@viega.hr](mailto:info@viega.hr)  
[viega.si](http://viega.si)

